



МИНИСТЕРСТВО ФИНАНСОВ  
УЛЬЯНОВСКОЙ ОБЛАСТИ



# **БЮДЖЕТ ДЛЯ ГРАЖДАН**

**к проекту закона Ульяновской области**  
**«Об исполнении областного бюджета**  
**Ульяновской области за 2025 год»**

Ульяновск, 2026



## **Бюджет**

(от старонормандского bougette — кошель, сумка, кожаный мешок) — план доходов и направлений расходования денежных средств любого экономического объекта (от государства до семьи), устанавливаемый на определённый период времени.

### **Доходы бюджета**

денежные средства, поступающие от населения, организаций, учреждений в бюджет в виде налогов, неналоговых поступлений (пошлины, штрафы и т.п.), безвозмездных поступлений. Кредиты, доходы от выпуска ценных бумаг, полученные государством (органами местного самоуправления), не включаются в состав доходов

### **Расходы бюджета**

Выплачиваемые из бюджета денежные средства, направленные на обеспечение задач и функций государства

### **Межбюджетные трансферты**

средства, предоставляемые одним бюджетом бюджетной системы Российской Федерации другому бюджету бюджетной системы Российской Федерации

### **Дефицит бюджета**

Превышение расходов бюджета над его доходами



# БЮДЖЕТНЫЙ ПРОЦЕСС

## Составление проекта бюджета

Подготовка материалов для составления проекта бюджета

- прогноз социально-экономического развития
- основные направления бюджетной и налоговой политики

Согласование материалов для составления проекта бюджета

Подготовка проекта закона Ульяновской области об областном бюджете



## Проведение общественных слушаний по проекту закона об областном бюджете

Рассмотрение проекта закона об областном бюджете в двух чтениях и его принятие Законодательным Собранием Ульяновской области

Подписание закона об областном бюджете Губернатором Ульяновской области



## Исполнение бюджета

Подготовка сводной бюджетной росписи и кассового плана исполнения областного бюджета

- исполнение бюджета по доходам
- исполнение бюджета по расходам
- исполнение бюджета по источникам финансирования дефицита



## Подготовка, рассмотрение и утверждение отчёта об исполнении бюджета

Составление годового отчёта об исполнении областного бюджета и проекта закона об исполнении областного бюджета

Внешняя проверка годового отчета Счётной палатой Ульяновской области

Проведение общественных слушаний по годовому отчёту об исполнении областного бюджета

Рассмотрение годового отчёта и утверждение проекта закона об исполнении областного бюджета Законодательным Собранием Ульяновской области

Подписание закона об исполнении областного бюджета за отчётный период Губернатором Ульяновской области



## ОСНОВНЫЕ НАПРАВЛЕНИЯ БЮДЖЕТНОЙ И НАЛОГОВОЙ ПОЛИТИКИ НА 2025-2027 ГОДЫ

- ❖ Развитие доходного потенциала региона, обеспечение стабильности налоговых поступлений
- ❖ Приоритизация бюджетных расходов
- ❖ Совершенствование системы межбюджетных отношений
- ❖ Снижение уровня долговой нагрузки
- ❖ Повышение прозрачности и открытости бюджетного процесса



**Обеспечение сбалансированности  
и финансовой устойчивости бюджетной  
системы Ульяновской области**



## Основные характеристики бюджета

млн руб.

Показатели	Факт за 2024 год	План на 2025 год	Факт за 2025 год	% исполнения	Темп роста, %
<b>Доходы бюджета</b>	<b>104 355,0</b>	<b>112 259,1</b>	<b>110 668,8</b>	<b>98,6</b>	<b>106,1</b>
Налоговые и неналоговые доходы	81 273,7	89 405,3	88 211,9	98,7	108,5
Безвозмездные поступления, в том числе:	23 081,3	22 853,8	22 456,9	98,3	97,3
дотации	6 887,1	6 186,7	6 186,7	100,0	89,8
субсидии	13 192,0	12 986,7	12 936,8	99,6	98,1
субвенции	2 075,4	2 292,6	2 285,8	99,7	110,1
иные межбюджетные трансферты	1 076,2	1 202,4	1 202,0	100,0	111,7
<b>Расходы бюджета</b>	<b>105 529,2</b>	<b>115 603,2</b>	<b>113 712,2</b>	<b>98,4</b>	<b>107,8</b>
Дефицит (-), профицит (+)	-1 174,2	-3 344,1	-3 043,4		



## НАЛОГОВЫЕ И НЕНАЛОГОВЫЕ ДОХОДЫ ОБЛАСТНОГО БЮДЖЕТА УЛЬЯНОВСКОЙ ОБЛАСТИ

млн рублей

Показатель	Факт за 2024 год	Факт за 2025 год	Отклонения	Темп роста, %
Налоговые и неналоговые доходы	81 273,7	88 211,9	6 938,2	108,5
<i>Налоговые доходы</i>	<i>78 039,5</i>	<i>85 528,7</i>	<i>7 489,2</i>	<i>109,6</i>
Акцизы	25 300,7	28 840,0	3 539,3	114,0
НДФЛ	22 938,4	27 042,2	4 103,8	117,9
Налог на прибыль организаций	18 985,5	18 152,6	-832,9	95,6
Налог, взимаемый в связи с применением УСНО	5 165,9	5 356,8	190,9	103,7
Налог на имущество организаций	3 605,3	3 866,0	260,7	107,2
<i>Неналоговые доходы</i>	<i>3 234,2</i>	<i>2 683,2</i>	<i>-551,0</i>	<i>83,0</i>

Показатель	План на 2025 год	Факт за 2025 год	Отклонения	Выполнение плана, %
Налоговые и неналоговые доходы	89 405,3	88 211,9	-1 193,4	98,7
<i>Налоговые доходы</i>	<i>87 116,9</i>	<i>85 528,7</i>	<i>-1 588,2</i>	<i>98,2</i>
Акцизы	29 328,5	28 840,0	-488,5	98,3
НДФЛ	27 280,1	27 042,2	-237,9	99,1
Налог на прибыль организаций	18 467,7	18 152,6	-315,1	98,3
Налог, взимаемый в связи с применением УСНО	5 849,2	5 356,8	-492,4	91,6
Налог на имущество организаций	3 865,0	3 866,0	1,0	100,0
<i>Неналоговые доходы</i>	<i>2 288,4</i>	<i>2 683,2</i>	<i>394,8</i>	<i>117,2</i>



## КРУПНЕЙШИЕ НАЛОГОПЛАТЕЛЬЩИКИ УЛЬЯНОВСКОЙ ОБЛАСТИ

Наименование	Доля в налоговых доходах консолидированного бюджета Ульяновской области, %				
	за 2025 год				
	Всего	Налог на прибыль организаций	НДФЛ	Налог на имущество организаций	Акцизы
ООО «ТРЕХСОСЕНСКИЙ»	9,93%	1,28%	0,55%	0,00%	39,40%
АО «АБ ИНБЕВ ЭФЕС»	7,72%	1,78%	0,14%	0,88%	30,33%
ПАО «АВИАЦИОННЫЙ КОМПЛЕКС ИМ. С.В. ИЛЬЮШИНА»	2,34%	0,00%	5,48%	3,36%	0,00%
ООО «МАРС»	2,32%	11,17%	0,47%	0,82%	0,00%
АО «УЛЬЯНОВСКИЙ МЕХАНИЧЕСКИЙ ЗАВОД»	1,73%	0,00%	4,14%	1,51%	0,00%
АО «ГНЦ НИИАР»	1,43%	4,01%	1,67%	0,00%	0,00%
ПАО «СБЕРБАНК РОССИИ»	0,96%	4,32%	0,36%	0,19%	0,00%
ООО «УАЗ»	0,78%	1,20%	1,14%	2,01%	0,00%
АО «УКБП»	0,71%	0,00%	1,69%	0,72%	0,00%
ООО «АРНЕСТ УПАКОВОЧНЫЕ РЕШЕНИЯ НАРО-ФОМИНСК»	0,69%	3,21%	0,13%	0,94%	0,00%



## ДИНАМИКА И СТРУКТУРА РАСХОДОВ ОБЛАСТНОГО БЮДЖЕТА

Наименование	Факт за 2024 год	План на 2025 год	Факт за 2025 год	% испол- нения	Темп роста, %
Общегосударственные вопросы	4 992,5	4 996,3	4 854,7	97,2	97,2
Национальная оборона	89,9	72,2	69,7	96,5	77,6
Национальная безопасность и правоохранительная деятельность	1 253,2	1 295,9	1 267,3	97,8	101,1
Национальная экономика	18 792,0	20 885,0	19 965,8	95,6	106,2
Жилищно-коммунальное хозяйство	5 475,8	4 792,8	4 690,5	97,9	85,7
Охрана окружающей среды	2 485,5	144,8	118,7	82,0	4,8
Образование	24 422,4	27 141,2	26 862,6	99,0	110,0
Культура, кинематография	2 317,7	2 538,7	2 531,4	99,7	109,2
Здравоохранение	9 194,8	10 026,9	9 901,7	98,8	107,7
Социальная политика	26 003,0	31 785,8	31 749,4	99,9	122,1
Физическая культура и спорт	2 204,4	1 694,9	1 691,6	99,8	76,7
Средства массовой информации	319,6	324,1	324,1	100,0	101,4
Обслуживание государственного и муниципального долга	2 526,5	4 407,0	4 187,1	95,0	165,7
Межбюджетные трансферты общего характера	5 451,9	5 497,6	5 497,6	100,0	100,8
<b>ИТОГО РАСХОДОВ</b>	<b>105 529,2</b>	<b>115 603,2</b>	<b>113 712,2</b>	<b>98,4</b>	<b>107,8</b>



## СТРУКТУРА РАСХОДОВ ОБЛАСТНОГО БЮДЖЕТА

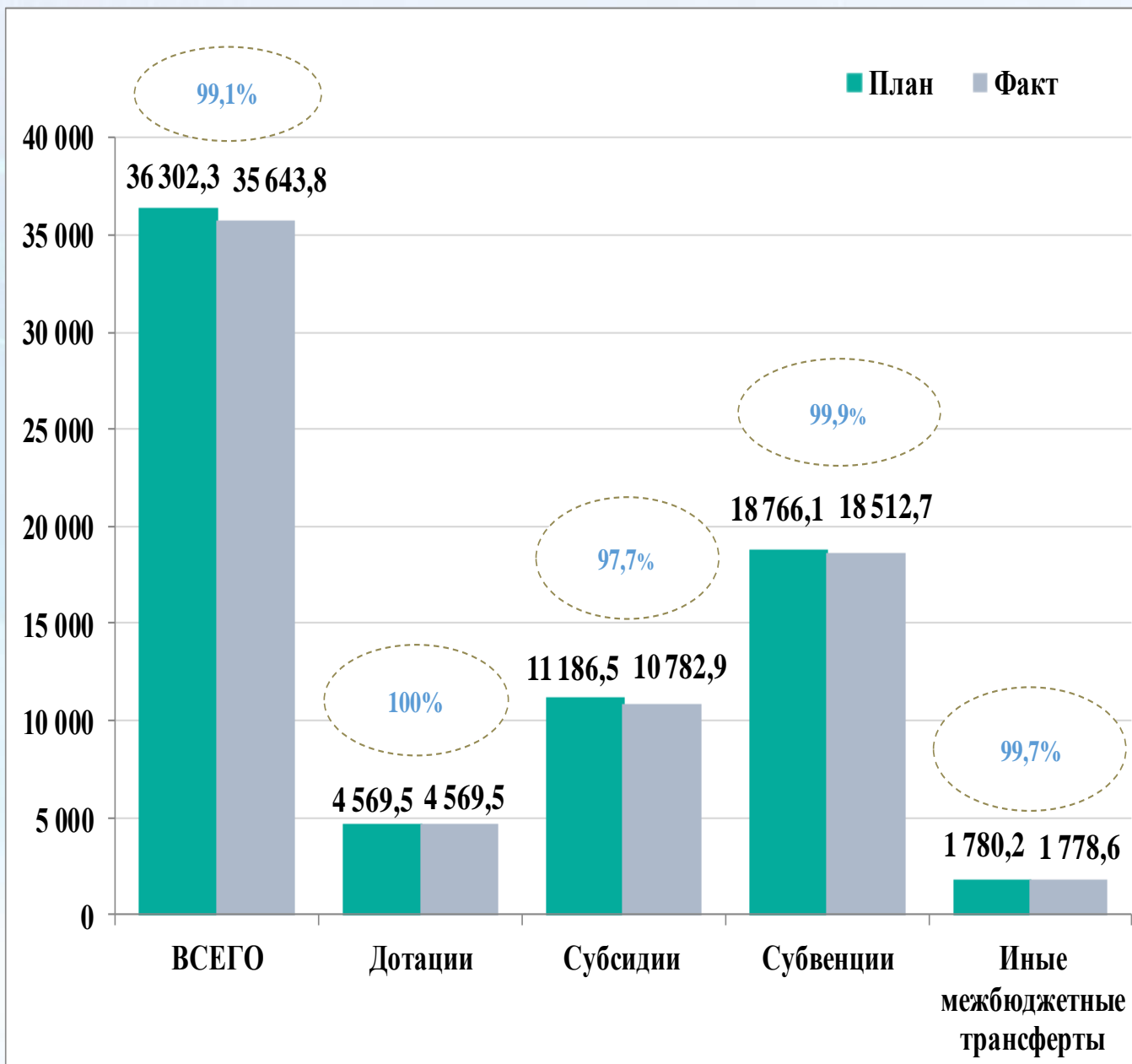
млн руб.





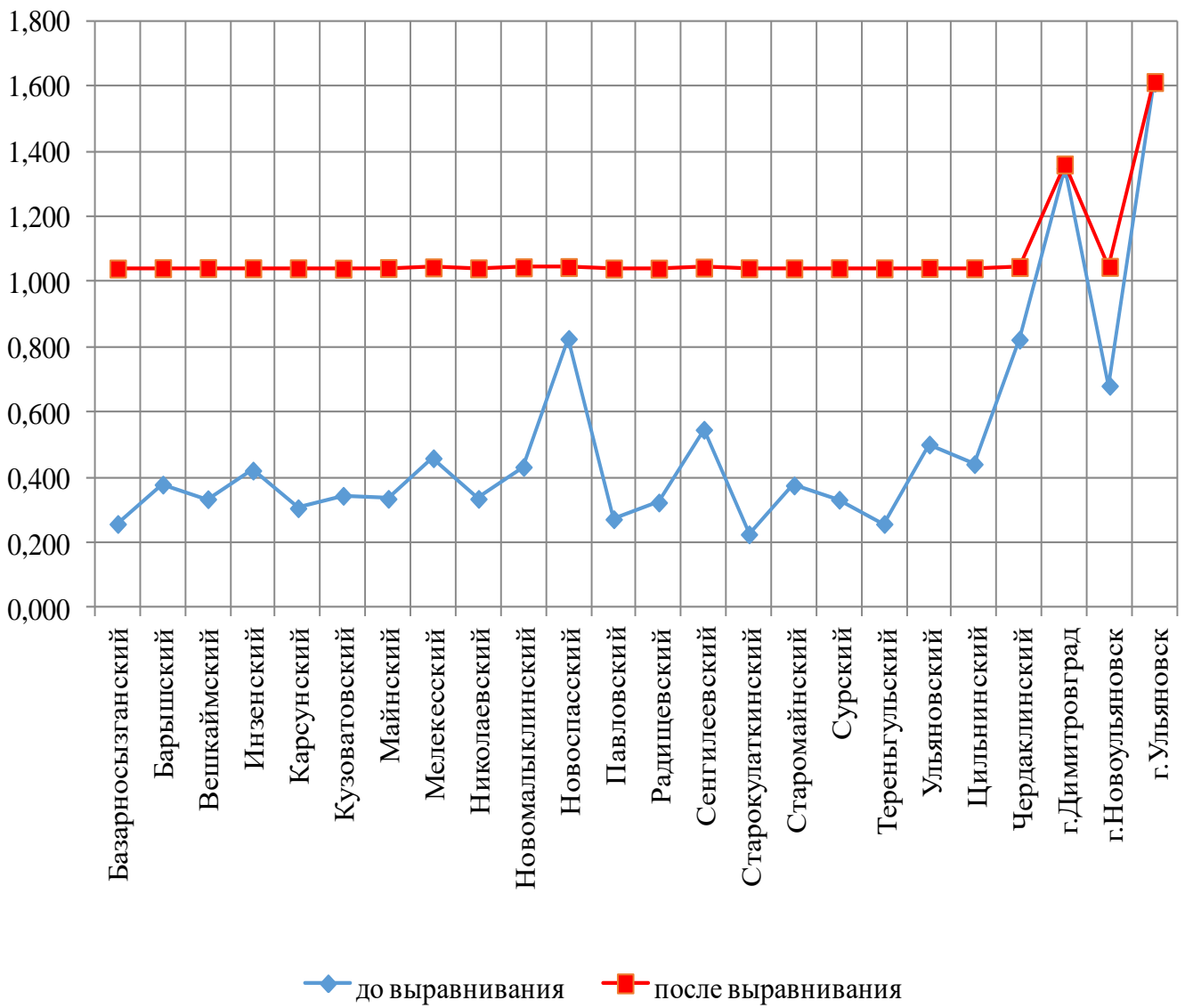
## МЕЖБЮДЖЕТНЫЕ ТРАНСФЕРТЫ МЕСТНЫМ БЮДЖЕТАМ ЗА 2025 ГОД

млн руб.





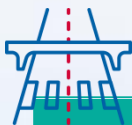
## УРОВЕНЬ РАСЧЁТНОЙ БЮДЖЕТНОЙ ОБЕСПЕЧЕННОСТИ МУНИЦИПАЛЬНЫХ РАЙОНОВ, ГОРОДСКИХ ОКРУГОВ ЗА 2025 ГОД





## РЕАЛИЗАЦИЯ НАЦИОНАЛЬНЫХ ПРОЕКТОВ

млн руб.



ИНФРАСТРУКТУРА  
ДЛЯ ЖИЗНИ

9 805,1



МОЛОДЁЖЬ И  
ДЕТИ

2 642,8



СЕМЬЯ

1 360,7



ПРОДОЛЖИТЕЛЬНАЯ  
И АКТИВНАЯ ЖИЗНЬ

1 007,0



ТУРИЗМ И  
ГОСТЕПРИИМСТВО

90,6



ПРОДОВОЛЬСТВЕННАЯ  
БЕЗОПАСНОСТЬ

41,0



ЭФФЕКТИВНАЯ И  
КОНКУРЕНТНАЯ  
ЭКОНОМИКА

31,0



МЕЖДУНАРОДНАЯ  
КООПЕРАЦИЯ И  
ЭКСПОРТ

26,6



КАДРЫ

10,0



БЕСПИЛОТНЫЕ  
АВИАЦИОННЫЕ  
СИСТЕМЫ

6,7



ЭКОЛОГИЧЕСКОЕ  
БЛАГОПОЛУЧИЕ

1,5



Расходы областного бюджета в разрезе государственных программ

млн руб.

Наименование Государственных программ Ульяновской области	2024г. факт	2025г. план	2025г. факт	% испол- нения	темп рост а, %
Реализация молодёжной политики на территории Ульяновской области	147,6	281,5	278,6	99,0	188,7
Содействие занятости населения и развитие трудовых ресурсов в Ульяновской области	457,0	435,2	433,4	99,6	94,8
Развитие здравоохранения в Ульяновской области	15 420,3	16 953,0	16 825,8	99,2	109,1
Развитие и модернизация образования в Ульяновской области	23 951,1	26 667,6	26 392,0	99,0	110,2
Социальная поддержка и защита населения на территории Ульяновской области	16 904,0	17 522,7	17 485,1	99,8	103,4
Гражданское общество и государственная национальная политика в Ульяновской области	294,3	377,1	376,7	99,9	128,0
Развитие жилищно-коммунального хозяйства и повышение энергетической эффективности в Ульяновской области	5 304,5	2 892,2	2 891,0	100,0	54,5
Развитие государственного управления в Ульяновской области	549,9	589,4	576,3	97,8	104,8
Развитие строительства и повышение уровня доступности жилых помещений и качества жилищного обеспечения населения Ульяновской области	2 723,7	1 678,8	1 578,4	94,0	58,0
Обеспечение правопорядка и безопасности жизнедеятельности на территории Ульяновской области	1 544,7	1 367,5	1 339,0	97,9	86,7
Развитие культуры, туризма и сохранение объектов культурного наследия в Ульяновской области	2 779,8	3 032,9	3 025,6	99,8	108,8
Охрана окружающей среды и восстановление природных ресурсов в Ульяновской области	695,5	498,4	472,4	94,8	67,9
Развитие физической культуры и спорта в Ульяновской области	2 316,4	1 806,9	1 803,3	99,8	77,8
Формирование благоприятного инвестиционного климата в Ульяновской области	582,1	698,7	312,1	44,7	53,6
Развитие транспортной системы в Ульяновской области	10 675,3	15 352,9	14 877,2	96,9	139,4
Развитие агропромышленного комплекса, сельских территорий и регулирование рынков сельскохозяйственной продукции, сырья и продовольствия в Ульяновской области	5 913,1	4 081,7	4 047,2	99,2	68,4
Развитие Государственной ветеринарной службы Российской Федерации на территории Ульяновской области	337,8	341,0	340,8	99,9	100,9
Управление государственными финансами Ульяновской области	7 685,2	9 707,7	9 474,9	97,6	123,3
Развитие информационного общества и электронного правительства в Ульяновской области	854,6	803,5	803,4	100,0	94,0
Развитие отдельных направлений градостроительной деятельности и управление государственной собственностью Ульяновской области	183,1	216,0	204,2	94,5	111,5
Формирование комфортной городской среды в Ульяновской области	556,5	660,2	660,2	100,0	118,6
Развитие малого и среднего предпринимательства в Ульяновской области	278,1	258,2	252,1	97,6	90,7
<b>Итого</b>	<b>100 154,6</b>	<b>106 223,1</b>	<b>104 449,7</b>	<b>98,3</b>	<b>104,3</b>



ГОСУДАРСТВЕННАЯ ПРОГРАММА  
«РЕАЛИЗАЦИЯ МОЛОДЁЖНОЙ ПОЛИТИКИ НА ТЕРРИТОРИИ  
УЛЬЯНОВСКОЙ ОБЛАСТИ»

ЦЕЛЬ ГОСУДАРСТВЕННОЙ ПРОГРАММЫ



СОЗДАНИЕ ВОЗМОЖНОСТЕЙ ДЛЯ УСПЕШНОЙ СОЦИАЛИЗАЦИИ И САМОРЕАЛИЗАЦИИ  
МОЛОДЁЖИ

ОБЩИЙ ОБЪЁМ ФИНАНСИРОВАНИЯ ГОСУДАРСТВЕННОЙ ПРОГРАММЫ\*

147.6

281.5

278.6

■ 2024г. факт

■ 2025г. план

■ 2025г. факт

СТРУКТУРА РАСХОДОВ ГОСУДАРСТВЕННОЙ ПРОГРАММЫ, млн руб.

Реализация Национального проекта «Молодёжь и дети»

174,1

Субсидии НКО в сфере молодёжной политики

43,8

Содержание подведомственных учреждений

35,9

Мероприятия в сфере молодёжной политики (в т.ч. на содержание  
аппарата)

24,8

НАИМЕНОВАНИЕ ПОКАЗАТЕЛЯ	2025г. (план)	2025г. (факт)	% достижения
Доля молодёжи в возрасте от 14 до 35 лет (включительно), участвующей в деятельности молодёжных общественных объединений на территории Ульяновской области, в общей численности молодёжи в возрасте от 14 до 35 лет, %	24,5	27,1	110,6
Доля граждан, вовлечённых в добровольческую (волонтёрскую) деятельность, в общей численности населения Ульяновской области в возрасте 7 лет и старше, %	8,7	8,7	100
Доля молодёжи, задействованной в реализации мероприятий в сфере молодёжной политики, в общей численности молодёжи в Ульяновской области, %	22	29	131,8
Доля молодых семей, в том числе молодых семей имеющих детей, участвующих в мероприятиях по продвижению традиционных духовно-нравственных ценностей, в том числе в проекты, программы, направленные на патриотическое воспитание, в добровольческую и общественную деятельность, %	6,35	6,6	103,9



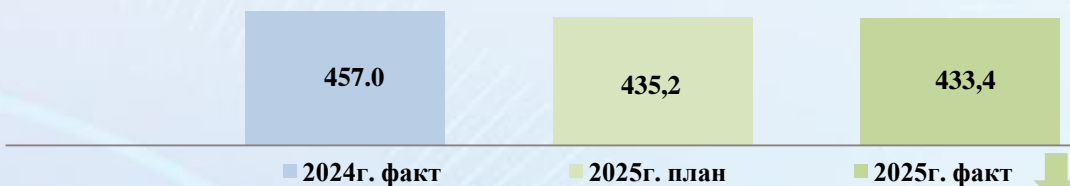
ГОСУДАРСТВЕННАЯ ПРОГРАММА  
«СОДЕЙСТВИЕ ЗАНЯТОСТИ НАСЕЛЕНИЯ И РАЗВИТИЕ ТРУДОВЫХ РЕСУРСОВ  
В УЛЬЯНОВСКОЙ ОБЛАСТИ»

ЦЕЛЬ ГОСУДАРСТВЕННОЙ ПРОГРАММЫ



ФОРМИРОВАНИЕ КОНКУРЕНТОСПОСОБНОГО РЫНКА ТРУДА В УЛЬЯНОВСКОЙ ОБЛАСТИ

ОБЩИЙ ОБЪЁМ ФИНАНСИРОВАНИЯ ГОСУДАРСТВЕННОЙ ПРОГРАММЫ



СТРУКТУРА РАСХОДОВ ГОСУДАРСТВЕННОЙ ПРОГРАММЫ, млн.руб.

Обеспечение реализации государственной программы	275,3
Активная политика занятости населения и социальная поддержка безработных граждан	147,6
Реализация Национального проекта «Кадры»	10,0
Содействия переселению соотечественников, проживающих за рубежом	0,5

НАИМЕНОВАНИЕ ПОКАЗАТЕЛЯ	2025г. (план)	2025г. (факт)	% достижения
Доля трудоустроенных граждан, обратившихся в органы службы занятости, к общей численности граждан, обратившихся в органы службы занятости, ед.	56	58,1	103,8
Уровень удовлетворенности получателей государственных услуг в области содействия занятости населения их объемом и качеством, %	89,5	98,6	110,2
Уровень регистрируемой безработицы, %	0,2	0,21	95,0
Доля граждан, продолжающих осуществлять трудовую деятельность в течение одного года, в общей численности участников мероприятий по обучению, %	75	96,6	128,8

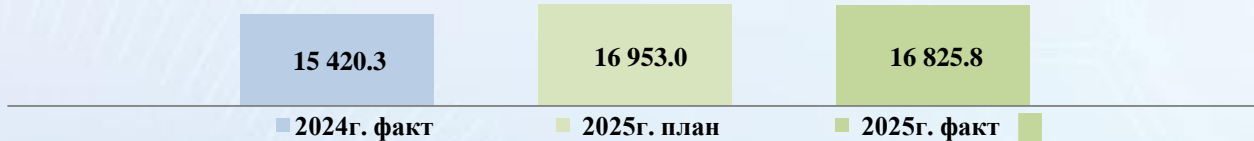


ГОСУДАРСТВЕННАЯ ПРОГРАММА  
«РАЗВИТИЕ ЗДРАВООХРАНЕНИЯ В УЛЬЯНОВСКОЙ ОБЛАСТИ»

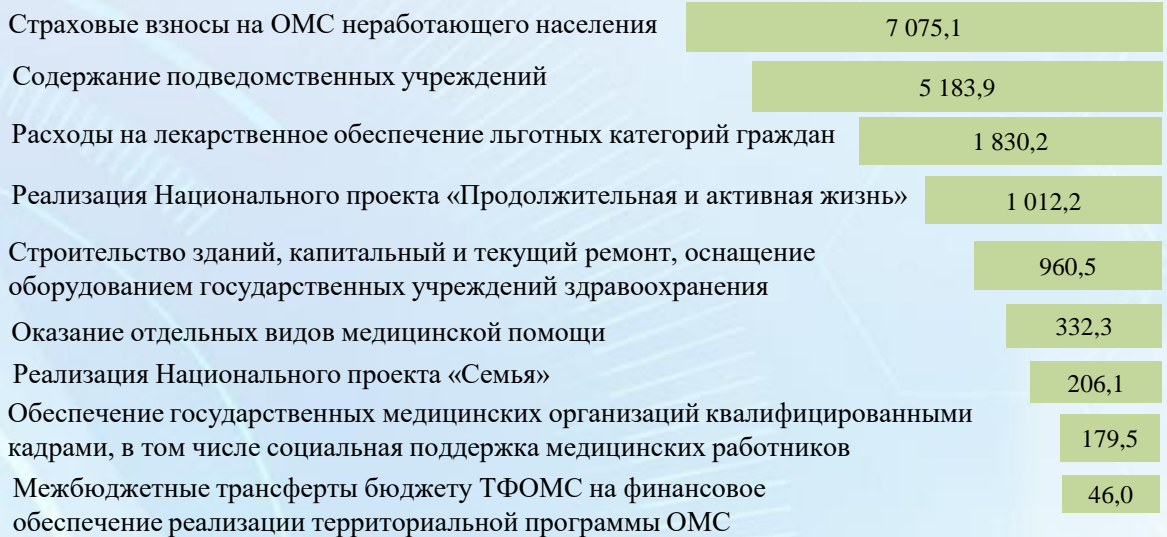
ЦЕЛЬ ГОСУДАРСТВЕННОЙ ПРОГРАММЫ

СОЗДАНИЕ НЕОБХОДИМЫХ УСЛОВИЙ ДЛЯ СОХРАНЕНИЯ ЗДОРОВЬЯ НАСЕЛЕНИЯ УЛЬЯНОВСКОЙ ОБЛАСТИ

ОБЩИЙ ОБЪЁМ ФИНАНСИРОВАНИЯ ГОСУДАРСТВЕННОЙ ПРОГРАММЫ



СТРУКТУРА РАСХОДОВ ГОСУДАРСТВЕННОЙ ПРОГРАММЫ, млн руб.



НАИМЕНОВАНИЕ ПОКАЗАТЕЛЯ	2025г. (план)	2025г. (факт)	% достижения
Доля лиц с болезнями системы кровообращения, состоящих под диспансерным наблюдением, получивших в текущем году медицинские услуги в рамках диспансерного наблюдения от всех пациентов с болезнями системы кровообращения, состоящих под диспансерным наблюдением, %	81,7	86,2	105,5
Доля лиц с онкологическими заболеваниями, прошедших обследование и/или лечение в текущем году из числа состоящих под диспансерным наблюдением, %	70	75,2	107,4
Снижение заболеваемости ВИЧ, на 100 тыс. населения	40,1	37,4	106,7
Доля обследованных новорожденных при проведении аудиологического (неонатального) скрининга в общем числе новорожденных, %	95	95	100
Доля оказанной высокотехнологичной медицинской помощи, не включённая в базовую программу обязательного медицинского страхования гражданам Российской Федерации, %	90	90	100
Удовлетворённость населения медицинской помощью по результатам оценки общественного мнения	41,6	49,1	118



**Непрограммные направления деятельности  
Территориального фонда обязательного медицинского страхования  
Ульяновской области**

Реализация государственной политики в сфере обязательного медицинского страхования на территории Ульяновской области

**Задачи ТФОМС:**

- обеспечение и защита предусмотренных законодательством Российской Федерации прав граждан в системе обязательного медицинского страхования;
- обеспечение гарантий бесплатного оказания застрахованным лицам медицинской помощи при наступлении страхового случая в рамках территориальной программы обязательного медицинского страхования и базовой программы обязательного медицинского страхования

**ОБЩИЙ ОБЪЁМ РАСХОДОВ БЮДЖЕТА ТФОМС В 2025 ГОДУ – 24 249,7 млн руб.:**

➤ Финансовое обеспечение организации обязательного медицинского страхования	23 810,8
➤ Оплата медицинской помощи, оказанной лицам, застрахованным на территории других субъектов Российской Федерации	214,1
➤ Выполнение управленческих функций ТФОМС	120,5
➤ Дополнительное финансовое обеспечение реализации территориальной программы обязательного медицинского страхования за счёт межбюджетных трансфертов из областного бюджета	42,4
➤ Мероприятия по организации дополнительного профессионального образования медиков, а также приобретению и проведению ремонта медицинского оборудования	34,2
➤ Софинансирование расходов на оплату труда врачей и среднего медперсонала	27,7

**Консолидированные расходы на здравоохранение с учётом средств ТФОМС и средств областного бюджета Ульяновской области**

Численность застрахованного по ОМС населения:

на 01.01.2024 -  
**1 162 538 чел.**  
в том числе неработающих граждан – **657 278 чел.**

на 01.01.2023 –  
**1 172 065 чел.**  
в том числе неработающих граждан – **667 483 чел.**





ГОСУДАРСТВЕННАЯ ПРОГРАММА

«РАЗВИТИЕ И МОДЕРНИЗАЦИЯ ОБРАЗОВАНИЯ В УЛЬЯНОВСКОЙ ОБЛАСТИ»

ЦЕЛЬ ГОСУДАРСТВЕННОЙ ПРОГРАММЫ



КОМПЛЕКСНОЕ И ЭФФЕКТИВНОЕ РАЗВИТИЕ СИСТЕМЫ ОБРАЗОВАНИЯ В УЛЬЯНОВСКОЙ ОБЛАСТИ, ОБЕСПЕЧИВАЮЩЕЕ ПОВЫШЕНИЕ КАЧЕСТВА ОБРАЗОВАНИЯ И УДОВЛЕТВОРЕНИЕ ПОТРЕБНОСТИ СТРАТЕГИЧЕСКИ ВАЖНЫХ ОТРАСЛЕЙ В КВАЛИФИЦИРОВАННЫХ КАДРАХ

ОБЩИЙ ОБЪЁМ ФИНАНСИРОВАНИЯ ГОСУДАРСТВЕННОЙ ПРОГРАММЫ

23 951.1

26 667.6

26 392.0

■ 2024г. факт

■ 2025г. план

■ 2025г. факт

СТРУКТУРА РАСХОДОВ ГОСУДАРСТВЕННОЙ ПРОГРАММЫ, млн руб.

Субвенции местным бюджетам на оплату труда работников школ	11 096,7
Субвенции местным бюджетам на оплату труда работников детских садов	5 830,5
Содержание подведомственных учреждений	4 818,9
Реализация Национального проекта «Молодёжь и дети»	2 456,6
Организация бесплатного горячего питания школьников начальных классов	685,0
Проведение оздоровительной кампании детей	481,1
Компенсация части родительской платы за посещение детского сада	329,2
Прочие мероприятия в сфере образования	323,4
Строительство 2 корпуса Губернаторского лицея № 100	178,6
Реализация Национального проекта «Семья»	108,2
Меры поддержки работников образования и обучающихся	83,8

НАИМЕНОВАНИЕ ПОКАЗАТЕЛЯ

НАИМЕНОВАНИЕ ПОКАЗАТЕЛЯ	2025г. (план)	2025г. (факт)	% достижения
Доля выпускников образовательных организаций, реализующих программы среднего профессионального образования, занятых по виду деятельности и полученным компетенциям, %	62,8	92,44	147,2
Доля детей в возрасте от 5 до 18 лет, охваченных доп. образованием, %	86,16	89,83	104,3
Доля занятых выпускников, прошедших обучение по программам «Профессионалитета», %	85	98,37	115,7
Доля детей и молодёжи в возрасте от 7 до 35 лет, у которых выявлены выдающиеся способности и таланты, %	0,85	1,41	165,9
Доля педагогических работников для всех уровней образования, прошедших обучение по программам дополнительного образования на основе актуализированных профессиональных стандартов на базе ведущих образовательных организаций высшего образования и научных организаций, %	1,25	3,43	100
Доступность общего образования, %	100	100	100
Увеличение численности детей, охваченных отдыхом и оздоровлением, чел.	264	264	100



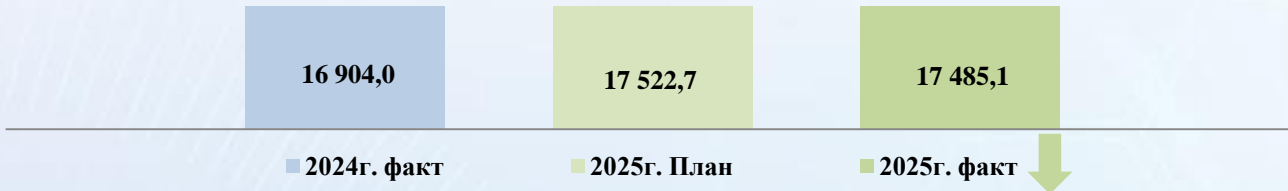
ГОСУДАРСТВЕННАЯ ПРОГРАММА  
«СОЦИАЛЬНАЯ ПОДДЕРЖКА И ЗАЩИТА НАСЕЛЕНИЯ НА ТЕРРИТОРИИ  
УЛЬЯНОВСКОЙ ОБЛАСТИ»

ЦЕЛЬ ГОСУДАРСТВЕННОЙ ПРОГРАММЫ



СНИЖЕНИЕ УРОВНЯ СОЦИАЛЬНОЙ НАПРЯЖЕННОСТИ В УЛЬЯНОВСКОЙ ОБЛАСТИ

ОБЩИЙ ОБЪЁМ ФИНАНСИРОВАНИЯ ГОСУДАРСТВЕННОЙ ПРОГРАММЫ



СТРУКТУРА РАСХОДОВ ГОСУДАРСТВЕННОЙ ПРОГРАММЫ, млн руб.

Предоставление мер социальной поддержки гражданам, в том числе опека	12 229,6
Обеспечение деятельности исполнителей государственной программы	4 086,2
Реализация Национального проекта «Семья»	741,9
Модернизация и развитие социального обслуживания и социальной защиты	427,4

НАИМЕНОВАНИЕ ПОКАЗАТЕЛЯ	2025г. (план)	2025г. (факт)	% достижения
Доля доступных для инвалидов и других маломобильных групп населения приоритетных объектов социальной, транспортной, инженерной инфраструктуры в общем количестве приоритетных объектов, %	92,5	92,5	100,0
Доля граждан старшего поколения, вовлечённых в региональные программы «Активное долголетие», %	40,2	40,2	100,0
Семьи с детьми, получившие социальные услуги в социально-реабилитационных центрах для несовершеннолетних и социальных приютах для детей и подростков, ед.	288	290	100,7
Доля граждан, охваченных государственной социальной помощью на основании социального контракта, среднедушевой доход которых (среднедушевой доход семьи которых) превысил величину прожиточного минимума, установленную в субъекте РФ, по окончании срока действия социального контракта в общей численности граждан, охваченных государственной социальной помощью на основании социального контракта, %	39,4	59,8	151,8
Доля многодетных семей в общей численности семей с детьми, проживающих на территории Ульяновской области, %	12,1	12,16	100,5
Доля граждан, получивших социальные услуги в учреждениях социального обслуживания населения, в общем количестве граждан, обратившихся за получением социальных услуг в учреждения социального обслуживания населения, %	99,9	99,9	100,0



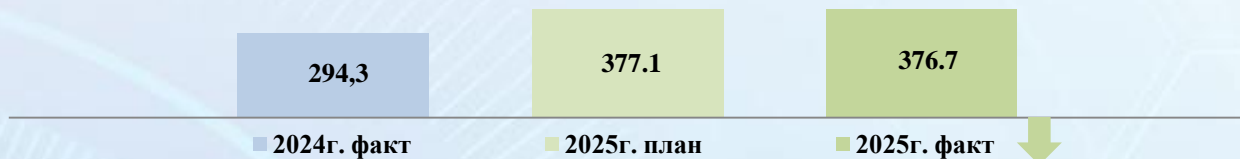
**ГОСУДАРСТВЕННАЯ ПРОГРАММА  
«ГРАЖДАНСКОЕ ОБЩЕСТВО И ГОСУДАРСТВЕННАЯ НАЦИОНАЛЬНАЯ  
ПОЛИТИКА В УЛЬЯНОВСКОЙ ОБЛАСТИ»**

**ЦЕЛЬ ГОСУДАРСТВЕННОЙ ПРОГРАММЫ**

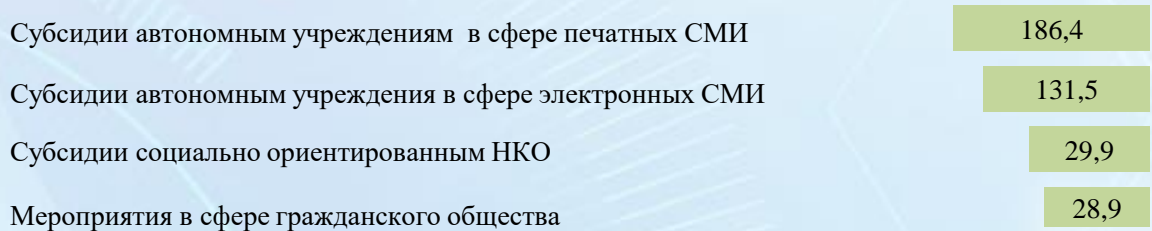


СОЗДАНИЕ УСЛОВИЙ ДЛЯ РАЗВИТИЯ И ЭФФЕКТИВНОЙ ДЕЯТЕЛЬНОСТИ ИНСТИТУТОВ ГРАЖДАНСКОГО ОБЩЕСТВА, УКРЕПЛЕНИЯ ОБЩЕРОССИЙСКОЙ ГРАЖДАНСКОЙ ИДЕНТИЧНОСТИ И ЕДИНСТВА МНОГОНАЦИОНАЛЬНОГО НАРОДА РОССИЙСКОЙ ФЕДЕРАЦИИ (РОССИЙСКОЙ НАЦИИ) НА ТЕРРИТОРИИ УЛЬЯНОВСКОЙ ОБЛАСТИ, СОДЕЙСТВИЯ ГАРМОНИЗАЦИИ НАЦИОНАЛЬНЫХ И МЕЖНАЦИОНАЛЬНЫХ (МЕЖЭТНИЧЕСКИХ) ОТНОШЕНИЙ, ПОВЫШЕНИЯ ОТКРЫТОСТИ ДЕЯТЕЛЬНОСТИ ИСПОЛНИТЕЛЬНЫХ ОРГАНОВ УЛЬЯНОВСКОЙ ОБЛАСТИ

**ОБЩИЙ ОБЪЁМ ФИНАНСИРОВАНИЯ ГОСУДАРСТВЕННОЙ ПРОГРАММЫ**



**СТРУКТУРА РАСХОДОВ ГОСУДАРСТВЕННОЙ ПРОГРАММЫ, млн руб.**



НАИМЕНОВАНИЕ ПОКАЗАТЕЛЯ	2025г. (план)	2025г. (факт)	% достижения
Доля граждан, поддерживающих традиционные российские духовно-нравственные ценности, %	70	99	141
Доля граждан Российской Федерации, проживающих на территории Ульяновской области, оценивающих межнациональные отношения в Ульяновской области как стабильные, добрососедские, в общей численности граждан Российской Федерации проживающих на территории Ульяновской области, %	70	71	101,4
Уровень общероссийской гражданской идентичности, %	71,5	91	127,3
Количество участников социально значимых мероприятий, направленных на содействие сохранению и развитию культуры российского казачества, тыс.чел.	5,64	6,15	109
Количество муниципальных образований Ульяновской области, в которых осуществляют полномочия сельские старосты, ед.	134	134	100
Количество участников мероприятий, проводимых на территории Ульяновской области, направленных на сохранение и развитие русского языка и языков народов России, проживающих на территории Ульяновской области, тыс. чел.	4,2	4,2	100



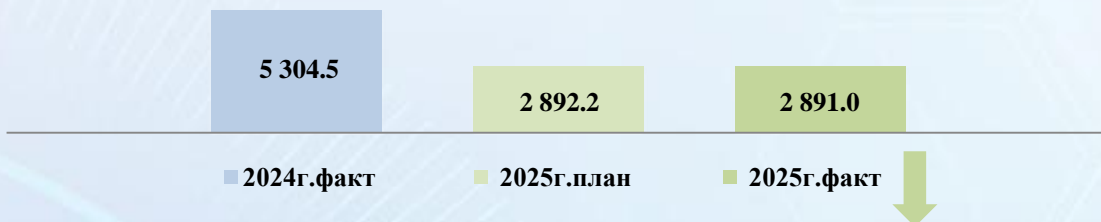
**ГОСУДАРСТВЕННАЯ ПРОГРАММА  
«РАЗВИТИЕ ЖИЛИЩНО-КОММУНАЛЬНОГО ХОЗЯЙСТВА И ПОВЫШЕНИЕ  
ЭНЕРГЕТИЧЕСКОЙ ЭФФЕКТИВНОСТИ В УЛЬЯНОВСКОЙ ОБЛАСТИ»**

**ЦЕЛЬ ГОСУДАРСТВЕННОЙ ПРОГРАММЫ**



ОБЕСПЕЧЕНИЕ КОМФОРТНОЙ И БЕЗОПАСНОЙ СРЕДЫ ДЛЯ ЖИЗНИ НАСЕЛЕНИЯ НА ТЕРРИТОРИИ УЛЬЯНОВСКОЙ ОБЛАСТИ

**ОБЩИЙ ОБЪЁМ ФИНАНСИРОВАНИЯ ГОСУДАРСТВЕННОЙ ПРОГРАММЫ**



**СТРУКТУРА РАСХОДОВ ГОСУДАРСТВЕННОЙ ПРОГРАММЫ, млн руб.**

Водоснабжение и водоотведение	1 497,2
Расходы на теплоснабжение	605,6
Реализация Национального проект «Инфраструктура для жизни»	604,7
Прочие	150,7
Реализация населению сжиженного углеводородного газа	31,0
Обращение с твёрдыми коммунальными отходами	1,8

НАИМЕНОВАНИЕ ПОКАЗАТЕЛЯ	2025г. (план)	2025г. (факт)	% достижения
Качество среды для жизни в опорных населённых пунктах, %	14,41	<b>18,04</b>	125,2
Доля населения Ульяновской области обеспеченного качественной питьевой водой из систем центрального водоснабжения, %	97,66	<b>97,83</b>	100,2
Доля обустроенных мест (площадок) накопления твёрдых коммунальных отходов в общем количестве мест (площадок) накопления твёрдых коммунальных отходов в населённых пунктах Ульяновской области, %	3,1	<b>3,28</b>	105,8
Уровень газификации природным газом жилищного фонда в Ульяновской области, %	82,05	<b>82,05</b>	100,0
Доля обрабатываемых твёрдых коммунальных отходов в общей массе образованных твёрдых коммунальных отходов, %	60	<b>85,2</b>	142,0
Количество построенных и реконструированных (модернизированных) объектов питьевого водоснабжения и водоподготовки, нарастающим итогом с 2019 года, %	5	<b>6</b>	120,0




ГОСУДАРСТВЕННАЯ ПРОГРАММА  
«РАЗВИТИЕ ГОСУДАРСТВЕННОГО УПРАВЛЕНИЯ В УЛЬЯНОВСКОЙ ОБЛАСТИ»

ЦЕЛЬ ГОСУДАРСТВЕННОЙ ПРОГРАММЫ

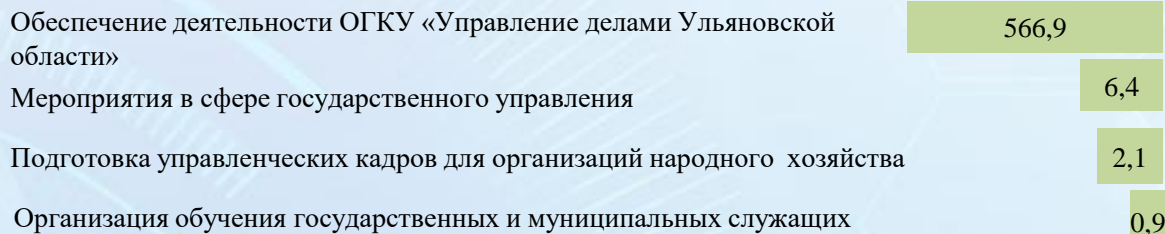


ПРОВЕДЕНИЕ ЭФФЕКТИВНОЙ КАДРОВОЙ ПОЛИТИКИ ПО РАЗВИТИЮ ГРАЖДАНСКОЙ СЛУЖБЫ И МУНИЦИПАЛЬНОЙ СЛУЖБЫ

ОБЩИЙ ОБЪЁМ ФИНАНСИРОВАНИЯ ГОСУДАРСТВЕННОЙ ПРОГРАММЫ



СТРУКТУРА РАСХОДОВ ГОСУДАРСТВЕННОЙ ПРОГРАММЫ, млн руб.



НАИМЕНОВАНИЕ ПОКАЗАТЕЛЯ	2025г. (план)	2025г. (факт)	% достижения
Доля специалистов, завершивших обучение в ходе реализации Государственного плана подготовки управленческих кадров для организаций народного хозяйства Российской Федерации на территории Ульяновской области, включённых в Резерв управленческих кадров Ульяновской области, в общем числе специалистов, завершивших указанное обучение, %	5,2	5,5	105,8
Увеличение доли лиц, замещающих государственные должности или выборные муниципальные должности, должности гражданской или муниципальной службы, должности, не являющиеся должностями гражданской или муниципальной службы, в государственных или муниципальных органах, а также работников учреждений, принявших участие в мероприятиях, направленных на повышение имиджа гражданской и муниципальной службы, %	0,2	3,2	1600
Обновление кадрового состава на гражданской службе посредством создания условий для назначения на соответствующие должности гражданской службы лиц, включённых в соответствующие кадровые резервы государственных органов, сформированные на конкурсной основе, а также резерв управленческих кадров Ульяновской области, %	20,2	27,2	134,7
Оценка уровня качества обучения лиц, замещающих государственные должности Ульяновской области или выборные муниципальные должности, должности гражданской или муниципальной службы, должности, не являющиеся должностями гражданской или муниципальной службы, в государственных органах Ульяновской области, в органах местного самоуправления муниципальных образований Ульяновской области, а также работников государственных и муниципальных учреждений, и прошедших обучение по программам профессионального образования, %	85,1	86,0	101,1



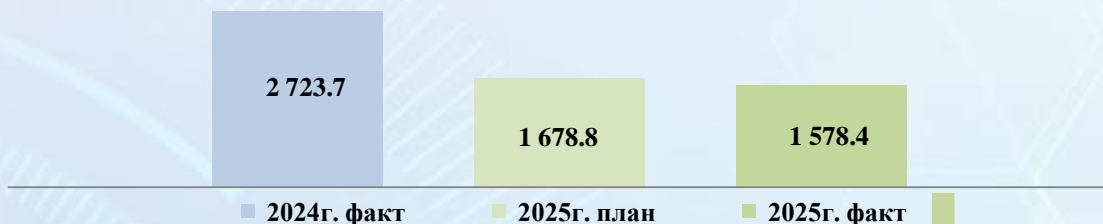
**ГОСУДАРСТВЕННАЯ ПРОГРАММА  
«РАЗВИТИЕ СТРОИТЕЛЬСТВА И ПОВЫШЕНИЕ УРОВНЯ ДОСТУПНОСТИ  
ЖИЛЫХ ПОМЕЩЕНИЙ И КАЧЕСТВА ЖИЛИЩНОГО ОБЕСПЕЧЕНИЯ  
НАСЕЛЕНИЯ УЛЬЯНОВСКОЙ ОБЛАСТИ»**

**ЦЕЛЬ ГОСУДАРСТВЕННОЙ ПРОГРАММЫ**



РАСШИРЕНИЕ ВОЗМОЖНОСТЕЙ ГРАЖДАН, ПРОЖИВАЮЩИХ НА ТЕРРИТОРИИ  
УЛЬЯНОВСКОЙ ОБЛАСТИ, ПО УЛУЧШЕНИЮ ЖИЛИЩНЫХ УСЛОВИЙ

**ОБЩИЙ ОБЪЁМ ФИНАНСИРОВАНИЯ ГОСУДАРСТВЕННОЙ ПРОГРАММЫ**



**СТРУКТУРА РАСХОДОВ ГОСУДАРСТВЕННОЙ ПРОГРАММЫ, млн руб.**

Предоставление жилых помещений детям-сиротам	862,2
Переселение граждан из аварийного жилищного фонда, в т.ч. в рамках национального проекта «Инфраструктура для жизни»	281,9
Прочие расходы в области строительства и архитектуры	175,9
Строительство автомобильных дорог, обеспечивающих транспортную доступность территорий жилой застройки	157,3
Имущественный взнос в Фонд развития территорий	58,5
Обеспечение жильём молодых семей	42,6

НАИМЕНОВАНИЕ ПОКАЗАТЕЛЯ	2025г. (план)	2025г. (факт)	% достижения
Количество семей, улучшивших жилищные условия, тыс. семей	23,19	<b>23,85</b>	102,9
Объём ввода в эксплуатацию жилой и нежилой недвижимости, млн. м <sup>2</sup>	0,917	<b>0,9354</b>	102
Количество граждан, переселенных из непригодного для проживания жилищного фонда (нарастающим итогом с 2019 года), тыс. чел.	3,74	<b>4,08</b>	109,1
Количество семей отдельных категорий граждан Российской Федерации, обеспеченных жильем, тыс. семей	0,35	<b>0,425</b>	121,4



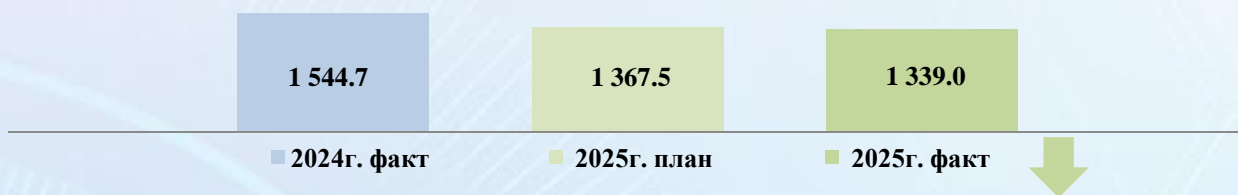
**ГОСУДАРСТВЕННАЯ ПРОГРАММА  
«ОБЕСПЕЧЕНИЕ ПРАВОПОРЯДКА И БЕЗОПАСНОСТИ ЖИЗНЕДЕЯТЕЛЬНОСТИ  
НА ТЕРРИТОРИИ УЛЬЯНОВСКОЙ ОБЛАСТИ»**

**ЦЕЛЬ ГОСУДАРСТВЕННОЙ ПРОГРАММЫ**

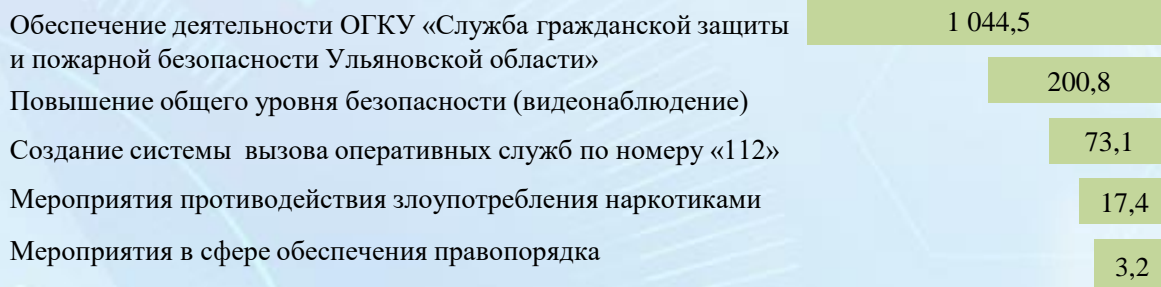


СОЗДАНИЕ БЛАГОПРИЯТНОЙ ОБСТАНОВКИ В УЛЬЯНОВСКОЙ ОБЛАСТИ,  
СТИМУЛИРУЮЩЕЙ СНИЖЕНИЕ УРОВНЯ ПРЕСТУПНОСТИ В РЕГИОНЕ

**ОБЩИЙ ОБЪЁМ ФИНАНСИРОВАНИЯ ГОСУДАРСТВЕННОЙ ПРОГРАММЫ**



**СТРУКТУРА РАСХОДОВ ГОСУДАРСТВЕННОЙ ПРОГРАММЫ, млн руб.**




НАИМЕНОВАНИЕ ПОКАЗАТЕЛЯ	2025г. (план)	2025г. (факт)	% достижения
Заболеваемость наркоманией, %	90	<b>50,3</b>	144,1
Снижение общего количества зарегистрированных на территории Ульяновской области преступлений к 2030 году на 2,1 % по сравнению с 2023 годом, %	0,6	<b>14,7</b>	2,5 раза
Снижение заболеваемости употреблением наркотических средств и психотропных веществ с вредными последствиями, %	75	<b>37,6</b>	100
Увеличение доли граждан, проживающих на территории Ульяновской области, у которых сформировано антитеррористическое сознание, в общей численности граждан, проживающих на территории Ульяновской области %	91	<b>91</b>	100



**ГОСУДАРСТВЕННАЯ ПРОГРАММА  
«РАЗВИТИЕ КУЛЬТУРЫ, ТУРИЗМА И СОХРАНЕНИЕ ОБЪЕКТОВ КУЛЬТУРНОГО  
НАСЛЕДИЯ В УЛЬЯНОВСКОЙ ОБЛАСТИ»**

**ЦЕЛЬ ГОСУДАРСТВЕННОЙ ПРОГРАММЫ**

 СОЗДАНИЕ УСЛОВИЙ ДЛЯ ЭФФЕКТИВНОЙ РЕАЛИЗАЦИИ ГОСУДАРСТВЕННОЙ КУЛЬТУРНОЙ ПОЛИТИКИ, РАЗВИТИЯ СФЕРЫ ТУРИЗМА И СОХРАНЕНИЕ ОБЪЕКТОВ КУЛЬТУРНОГО НАСЛЕДИЯ НА ТЕРРИТОРИИ УЛЬЯНОВСКОЙ ОБЛАСТИ

**ОБЩИЙ ОБЪЁМ ФИНАНСИРОВАНИЯ ГОСУДАРСТВЕННОЙ ПРОГРАММЫ**

2 779,8

3 032,9

3 025,6

■ 2024г. факт

■ 2025г. план

■ 2025г. факт

**СТРУКТУРА РАСХОДОВ ГОСУДАРСТВЕННОЙ ПРОГРАММЫ, млн руб.**

Содержание подведомственных учреждений	2 117,0
Реконструкция здания ОГАУК «Ленинский мемориал»	482,1
Прочие мероприятия в области культуры	178,9
Реализация Национального проекта «Туризм и гостеприимство»	90,6
Реализация национального проекта «Семья»	61,7
Оснащение оборудованием учреждений культуры	47,3
Реставрация и реэкспозиция мемориальных пушкинских музеев и музеев-заповедников	45,9
Сохранение и государственная охрана объектов культурного наследия	2,1

**НАИМЕНОВАНИЕ ПОКАЗАТЕЛЯ**

2025г.  
(план)

2025г.  
(факт)

%  
достижения

Среднегодовое число студентов, получающих среднее профессиональное образование по программам подготовки специалистов среднего звена углубленной подготовки по специальностям в области музыкального искусства, чел.

10

10

100

Увеличение книговыдачи в субъектах РФ по отношению к предыдущему году

101

104,8

103,8

Количество граждан, принимающих участие в добровольческой деятельности, чел

4 491

7 596

169,1

Доля региональных и муниципальных театров, учреждений культурно-досугового типа, в которых созданы новые постановки и (или) обеспечено развитие и укрепление материально-технической базы и созданию новых постановок, по отношению к запланированной к 2030 году, %

100

126,1

126,1

Количество туристских поездок по территории РФ, млн шт.

0,5

0,5166

103,3

Число посещений культурных мероприятий, тыс. ед.

17 901

22 230,9

124,2

Доля объектов культурного наследия, в отношении которых проведены мероприятия по государственной охране, в общем количестве объектов культурного наследия регионального значения, %

47,5

47,5

100



ГОСУДАРСТВЕННАЯ ПРОГРАММА  
«ОХРАНА ОКРУЖАЮЩЕЙ СРЕДЫ И ВОССТАНОВЛЕНИЕ ПРИРОДНЫХ РЕСУРСОВ  
В УЛЬЯНОВСКОЙ ОБЛАСТИ»

ЦЕЛЬ ГОСУДАРСТВЕННОЙ ПРОГРАММЫ



НОРМАЛИЗАЦИЯ ЭКОЛОГИЧЕСКОЙ ОБСТАНОВКИ В УЛЬЯНОВСКОЙ ОБЛАСТИ

ОБЩИЙ ОБЪЕМ ФИНАНСИРОВАНИЯ ГОСУДАРСТВЕННОЙ ПРОГРАММЫ



СТРУКТУРА РАСХОДОВ ГОСУДАРСТВЕННОЙ ПРОГРАММЫ, млн руб.

Прочие расходы (в т.ч. содержание подведомственных учреждений)	443,3
Экологический фонд	10,3
Развитие водохозяйственного комплекса	7,8
Национальный проект «Беспилотные авиационные системы»	6,7
Развитие лесного хозяйства	2,8
Национальный проект «Экологическое благополучие»	1,5

НАИМЕНОВАНИЕ ПОКАЗАТЕЛЯ	2025г. (план)	2025г. (факт)	% достижения
Количество месторождений с оценёнными запасами общераспространённых полезных ископаемых на участках недр местного значения с нарастающим итогом, ед.	132	137	103,8
Объем семян с улучшенными наследственными свойствами, тонн	0,15	0,15	100
Доля лесных пожаров, ликвидированных в течение первых суток с момента обнаружения, в общем количестве лесных пожаров, %	95	100	105,3
Отношение площади лесовосстановления и лесоразведения к площади вырубленных и погибших лесных насаждений, %	100	180,5	180,5
Лесистость территории Ульяновской области, %	26,7	26,7	100
Отношение фактического объема заготовки древесины к установленному допустимому объему изъятия древесины, %	28,1	40,1	142,7



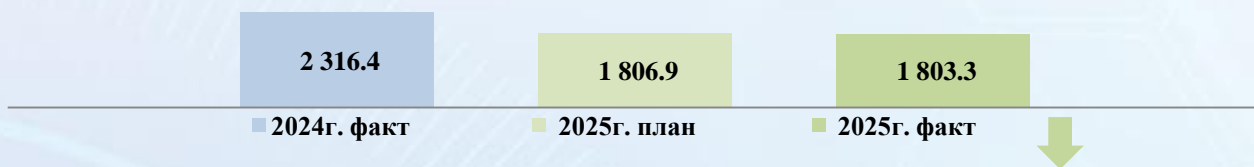
**ГОСУДАРСТВЕННАЯ ПРОГРАММА  
«РАЗВИТИЕ ФИЗИЧЕСКОЙ КУЛЬТУРЫ И СПОРТА В УЛЬЯНОВСКОЙ ОБЛАСТИ»**

**ЦЕЛЬ ГОСУДАРСТВЕННОЙ ПРОГРАММЫ**



СОЗДАНИЕ УСЛОВИЙ, ОБЕСПЕЧИВАЮЩИХ ГРАЖДАНАМ ВОЗМОЖНОСТЬ СИСТЕМАТИЧЕСКИ ЗАНИМАТЬСЯ ФИЗИЧЕСКОЙ КУЛЬТУРОЙ И СПОРТОМ, ПОДГОТОВКА СПОРТСМЕНОВ ВЫСОКОГО КЛАССА

**ОБЩИЙ ОБЪЁМ ФИНАНСИРОВАНИЯ ГОСУДАРСТВЕННОЙ ПРОГРАММЫ**



**СТРУКТУРА РАСХОДОВ ГОСУДАРСТВЕННОЙ ПРОГРАММЫ, млн руб.**

Содержание подведомственных учреждений	1 205,6
Расходы по оплате Концессионного соглашения за строительство Ледового дворца	251,5
Мероприятия в сфере физической культуры и спорта	188,4
Строительство и реконструкция объектов спорта, оснащение их оборудованием	157,8

НАИМЕНОВАНИЕ ПОКАЗАТЕЛЯ	2025г. (план)	2025г. (факт)	% достижения
Доля граждан, систематически занимающихся физической культурой и спортом, %	58,5	<b>66,76</b>	113,9
Доля молодых специалистов, впервые поступивших на работу в областные государственные учреждения, являющиеся физкультурно-спортивными организациями, из общей численности работников, занятых в физкультурно-спортивной сфере на территории Ульяновской области, %	0,8	<b>0,8</b>	100
Доля спортсменов, проживающих на территории Ульяновской области, получивших дополнительное материальное обеспечение за имеющиеся выдающиеся достижения и особые заслуги перед РФ в области физической культуры и спорта, из общего численности занимающихся спортсменами Ульяновской области и имеющих спортивные разряды, спортивные звания, %	6,4	<b>6,4</b>	100
Уровень обеспеченности граждан спортивными сооружениями исходя из единовременной пропускной способности, %	80	<b>80,87</b>	101,1
Доля детей, обученных навыкам плавания в рамках реализации программы «Всеобуч по плаванию», на территории Ульяновской области из общего количества детей 2-4 классов, которые обучены в рамках заявки на участие в программе «Всеобуч по плаванию» в областных государственных учреждениях, %	100	<b>138,1</b>	138,1



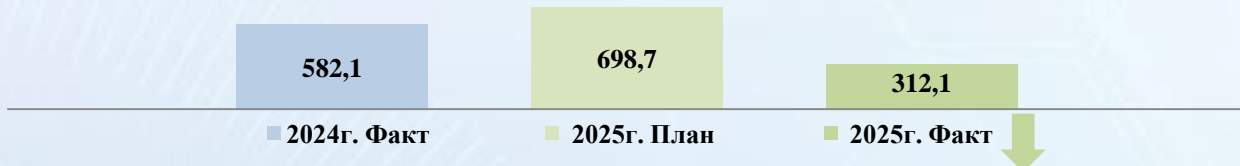
ГОСУДАРСТВЕННАЯ ПРОГРАММА  
«ФОРМИРОВАНИЕ БЛАГОПРИЯТНОГО ИНВЕСТИЦИОННОГО КЛИМАТА В  
УЛЬЯНОВСКОЙ ОБЛАСТИ»

ЦЕЛЬ ГОСУДАРСТВЕННОЙ ПРОГРАММЫ

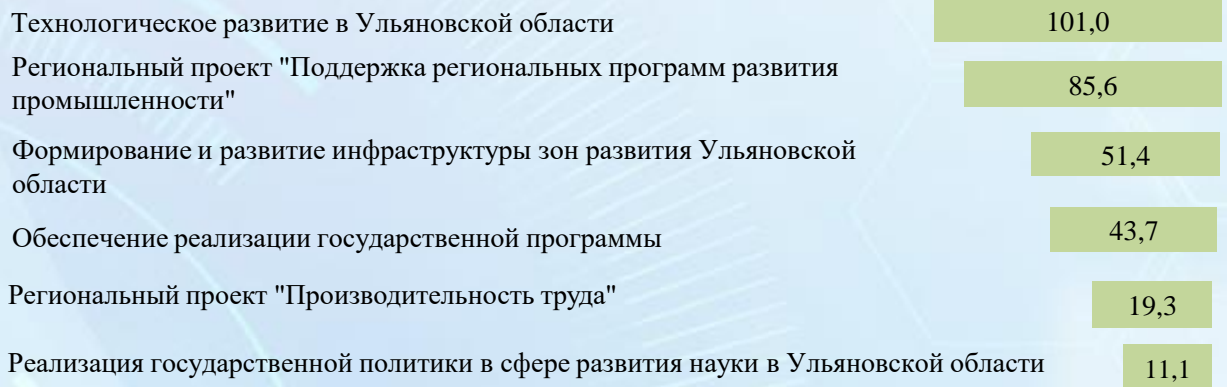


СОЗДАНИЕ НА ТЕРРИТОРИИ УЛЬЯНОВСКОЙ ОБЛАСТИ БЛАГОПРИЯТНЫХ УСЛОВИЙ ДЛЯ  
ОСУЩЕСТВЛЕНИЯ ИНВЕСТИЦИЙ В ОСНОВНОЙ КАПИТАЛ

ОБЩИЙ ОБЪЁМ ФИНАНСИРОВАНИЯ ГОСУДАРСТВЕННОЙ ПРОГРАММЫ



СТРУКТУРА РАСХОДОВ ГОСУДАРСТВЕННОЙ ПРОГРАММЫ, млн руб.



НАИМЕНОВАНИЕ ПОКАЗАТЕЛЯ	2025г. (план)	2025г. (факт)	% достижения
Количество созданных рабочих мест, ед.	100	260	260
Рост производительности труда в средних и крупных организациях базовых несырьевых отраслей экономики, %	5	5	100
Темп роста (индекс роста) физического объёма инвестиций в основной капитал, за исключением инвестиций инфраструктурных монополий (федеральные проекты) и ассигнований федерального бюджета, % к 2020 г.	124,7	188	150,8
Индекс производства по виду экономической деятельности «Обрабатывающие производства» по отношению к предыдущему году, %	104	105	101
Доля предприятий, достигших ежегодного 5% прироста производительности труда на предприятиях-участниках, внедряющих мероприятия по повышению производительности труда под федеральным и региональным управлением, %	50	65,85	131,7
Увеличение объёма инвестиций, вложенных организациями-резидентами зон развития Ульяновской области в основной капитал, млрд	3,4	3,4	100




ГОСУДАРСТВЕННАЯ ПРОГРАММА  
«РАЗВИТИЕ ТРАНСПОРТНОЙ СИСТЕМЫ В УЛЬЯНОВСКОЙ ОБЛАСТИ»

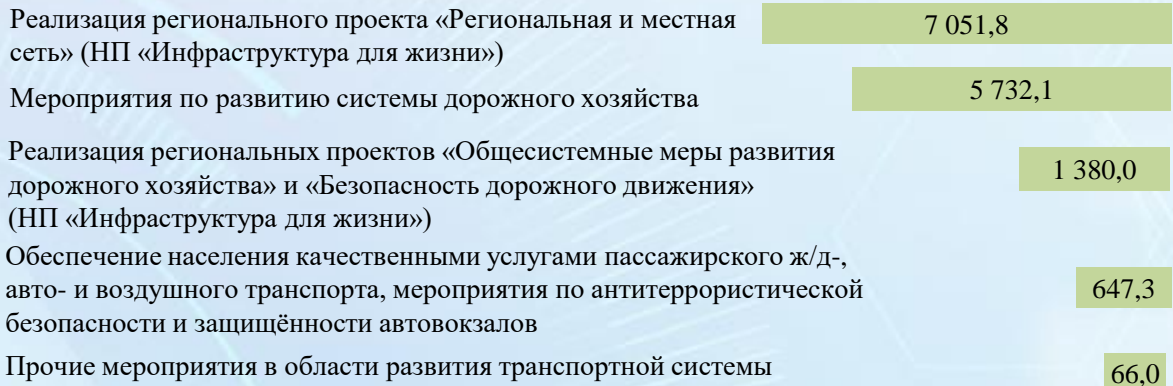
ЦЕЛЬ ГОСУДАРСТВЕННОЙ ПРОГРАММЫ

СОЗДАНИЕ ТРАНСПОРТНОЙ ИНФРАСТРУКТУРЫ ОБЩЕГО ПОЛЬЗОВАНИЯ В УЛЬЯНОВСКОЙ ОБЛАСТИ

ОБЩИЙ ОБЪЁМ ФИНАНСИРОВАНИЯ ГОСУДАРСТВЕННОЙ ПРОГРАММЫ



СТРУКТУРА РАСХОДОВ ГОСУДАРСТВЕННОЙ ПРОГРАММЫ, млн руб.



НАИМЕНОВАНИЕ ПОКАЗАТЕЛЯ	2025г. (план)	2025г. (факт)	% достижения
Транспортная подвижность населения, млн пасс. км.	1,22	1,22	100
Доля автомобильных дорог общего пользования регионального и межмуниципального значения на территории Ульяновской области, соответствующих нормативным требованиям к транспортно-эксплуатационным показателям, %	51,906	52,018	100,2
Количество маршрутов, по которым осуществляется перевозка пассажиров железнодорожным транспортом общего пользования в пригородном сообщении в соответствии с утверждённым расписанием движения пассажирских поездов, ед.	15	15	100
Доля автобусов, осуществляющих регулярные перевозки пассажиров в городском, пригородном и междугородном (в пределах Ульяновской области) сообщении, для которых обеспечена в открытом доступе информация об их реальном движении по маршруту, %	100	100	100
Доля массовых социально значимых государственных услуг, доступных в электронной форме, в общем количестве массовых социально значимых государственных услуг	100	100	100



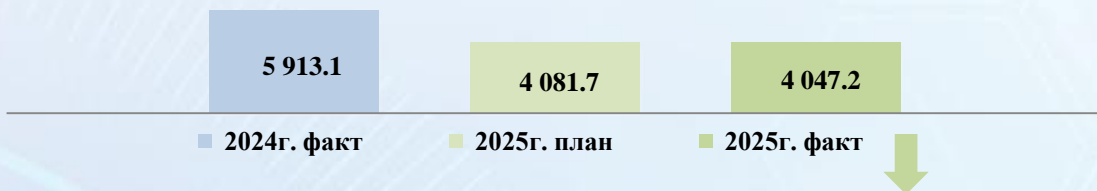
**ГОСУДАРСТВЕННАЯ ПРОГРАММА  
«РАЗВИТИЕ АГРОПРОМЫШЛЕННОГО КОМПЛЕКСА, СЕЛЬСКИХ ТЕРРИТОРИЙ И  
РЕГУЛИРОВАНИЕ РЫНКОВ СЕЛЬСКОХОЗЯЙСТВЕННОЙ ПРОДУКЦИИ, СЫРЬЯ И  
ПРОДОВОЛЬСТВИЯ В УЛЬЯНОВСКОЙ ОБЛАСТИ»**

**ЦЕЛЬ ГОСУДАРСТВЕННОЙ ПРОГРАММЫ**

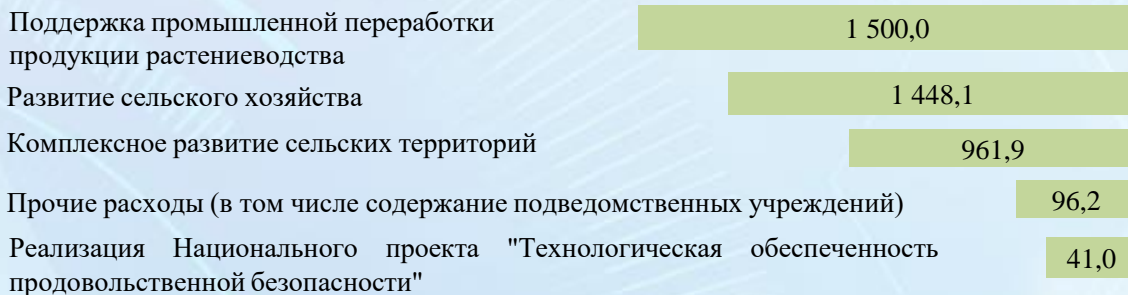


ПОВЫШЕНИЕ ЭФФЕКТИВНОСТИ ПРОИЗВОДСТВА ПРОДУКЦИИ АГРОПРОМЫШЛЕННОГО КОМПЛЕКСА И УЛУЧШЕНИЕ УСЛОВИЙ ПРОЖИВАНИЯ ГРАЖДАН В ГРАНИЦАХ СЕЛЬСКИХ ТЕРРИТОРИЙ УЛЬЯНОВСКОЙ ОБЛАСТИ

**ОБЩИЙ ОБЪЁМ ФИНАНСИРОВАНИЯ ГОСУДАРСТВЕННОЙ ПРОГРАММЫ**



**СТРУКТУРА РАСХОДОВ ГОСУДАРСТВЕННОЙ ПРОГРАММЫ, млн руб.**



НАИМЕНОВАНИЕ ПОКАЗАТЕЛЯ	2025 (план)	2025 (факт)	% достижения
Доля населения сельских территорий и сельских агломераций в общей численности населения, %	38,8	<b>38,8</b>	100
Количество семей, для которых предоставлены возможности улучшения жилищных условий на сельских территориях, чел.	70	<b>70</b>	100
Индекс производства продукции растениеводства к уровню предыдущего года, %	94,8	<b>102,1</b>	107,7
Количество туристов, посетивших объекты сельского туризма, чел.	6 816	<b>6 821</b>	100,1
Рентабельность сельскохозяйственных организаций (с учётом субсидий), %	15	<b>27,83</b>	185,5
Объём экспорта продукции агропромышленного комплекса к показателю 2021 года (в номинальных ценах), млрд доллар	0,0198	<b>0,0246</b>	124,2
Индекс производства продукции сельского хозяйства к уровню 2021 года, %	106,6	<b>106,6</b>	100



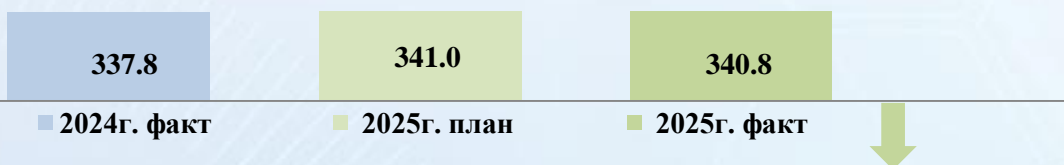
**ГОСУДАРСТВЕННАЯ ПРОГРАММА  
«РАЗВИТИЕ ГОСУДАРСТВЕННОЙ ВЕТЕРИНАРНОЙ СЛУЖБЫ РОССИЙСКОЙ  
ФЕДЕРАЦИИ НА ТЕРРИТОРИИ УЛЬЯНОВСКОЙ ОБЛАСТИ»**

**ЦЕЛЬ ГОСУДАРСТВЕННОЙ ПРОГРАММЫ**



ОБЕСПЕЧЕНИЕ БИОЛОГИЧЕСКОЙ БЕЗОПАСНОСТИ И БЕЗОПАСНОСТИ ПИЩЕВОЙ ПРОДУКЦИИ НА ТЕРРИТОРИИ УЛЬЯНОВСКОЙ ОБЛАСТИ

**ОБЩИЙ ОБЪЁМ ФИНАНСИРОВАНИЯ ГОСУДАРСТВЕННОЙ ПРОГРАММЫ**



**СТРУКТУРА РАСХОДОВ ГОСУДАРСТВЕННОЙ ПРОГРАММЫ, млн руб.**

Расходы на государственное задание по оказанию государственных услуг	267,3
Проведение противоэпизоотических мероприятий и мероприятий по безопасности пищевой продукции	39,6
Обеспечение деятельности исполнителей госпрограммы	22,7
Субвенции муниципальным образованиям на организацию мероприятий при осуществлении деятельности по обращению животных без владельцев	10,4
Меры социальной поддержки специалистов ветеринарии	0,8

НАИМЕНОВАНИЕ ПОКАЗАТЕЛЯ	2025г. (план)	2025г. (факт)	% достижения
Выполнение плана диагностических исследований, ветеринарно-профилактических и противоэпизоотических мероприятий в хозяйствах всех форм собственности на территории Ульяновской области, %	96	101,6	105,8
Снижение случаев причинения животными без владельцев травм, повлекших вред здоровью граждан различной степени тяжести, %	3	3,1	103,3
Доля устраненных биологических рисков в общем количестве выявленных биологических рисков, %	82	83	101,2
Доля маркированного и учтённого поголовья сельскохозяйственных животных и птиц в общем поголовье сельскохозяйственных животных и птиц, %	75	81,1	108,1
Доля биологически опасной, некачественной продукции животного и растительного происхождения, не допущенной до реализации, %	2,9	2,1	127,6



ГОСУДАРСТВЕННАЯ ПРОГРАММА  
«УПРАВЛЕНИЕ ГОСУДАРСТВЕННЫМИ ФИНАНСАМИ  
УЛЬЯНОВСКОЙ ОБЛАСТИ»

ЦЕЛЬ ГОСУДАРСТВЕННОЙ ПРОГРАММЫ



ОБЕСПЕЧЕНИЕ ДОЛГОСРОЧНОЙ СБАЛАНСИРОВАННОСТИ, УСТОЙЧИВОСТИ ОБЛАСТНОГО БЮДЖЕТА УЛЬЯНОВСКОЙ ОБЛАСТИ И БЮДЖЕТОВ МУНИЦИПАЛЬНЫХ ОБРАЗОВАНИЙ УЛЬЯНОВСКОЙ ОБЛАСТИ

ОБЩИЙ ОБЪЁМ ФИНАНСИРОВАНИЯ ГОСУДАРСТВЕННОЙ ПРОГРАММЫ

7 685.2

9 707.7

9 474.9

■ 2024г. факт

■ 2025г. план

■ 2025г. факт

СТРУКТУРА РАСХОДОВ ГОСУДАРСТВЕННОЙ ПРОГРАММЫ, млн руб.

Создание условий для повышения финансовой самостоятельности бюджетов МО Ульяновской области	4 723,0
Своевременное исполнение обязательств по обслуживанию государственного долга Ульяновской области	4 187,1
Прочие	368,5
Региональный приоритетный проект «Поддержка местных инициатив на территории Ульяновской области»	196,3

НАИМЕНОВАНИЕ ПОКАЗАТЕЛЯ	2025г. (план)	2025г. (факт)	% достижения
Увеличение объёма налоговых и неналоговых доходов, поступивших в консолидированный бюджет Ульяновской области, по сравнению с годом, предшествующим отчётному, млн. руб.	6 943,3	9 273,6	133,6
Доля расходов на обслуживание государственного долга Ульяновской области в утверждённом годовом объёме расходов областного бюджета Ульяновской области (за исключением объёма расходов, которые осуществляются за счёт субвенций, предоставляемых из других бюджетов бюджетной системы РФ),%	не более 10	3,8	100
Увеличение среднедушевых доходов населения Ульяновской области за счёт предоставления нецелевых межбюджетных трансфертов из областного бюджета Ульяновской области направляемой на выравнивание бюджетной обеспеченности муниципальных образований Ульяновской области и на поддержку мер по обеспечению сбалансированности местных бюджетов муниципальных образований Ульяновской области и иных дотаций, %	36,2	36,2	100
Прирост количества населения Ульяновской области, охваченных мероприятиями по повышению уровня финансовой грамотности и формированию финансовой культуры населения, %	0,1	6,4	6,4 раза
Удельный вес расходов областного бюджета Ульяновской области, предусмотренных государственными программами Ульяновской области, в общем объёме расходов областного бюджета Ульяновской области, %	94	94,7	100,7
Количество проектов развития муниципальных образований Ульяновской области, подготовленных на основе местных инициатив граждан, в целях софинансирования реализации которых местным бюджетам предоставлены субсидии из областного бюджета, ед.	148	148	100

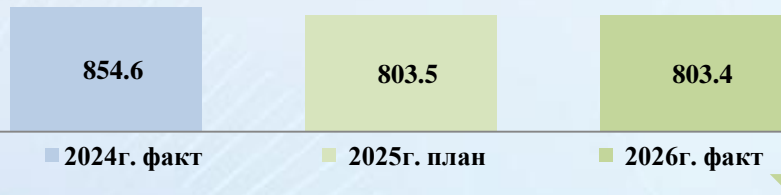


**ГОСУДАРСТВЕННАЯ ПРОГРАММА  
«РАЗВИТИЕ ИНФОРМАЦИОННОГО ОБЩЕСТВА И ЭЛЕКТРОННОГО  
ПРАВИТЕЛЬСТВА В УЛЬЯНОВСКОЙ ОБЛАСТИ»**

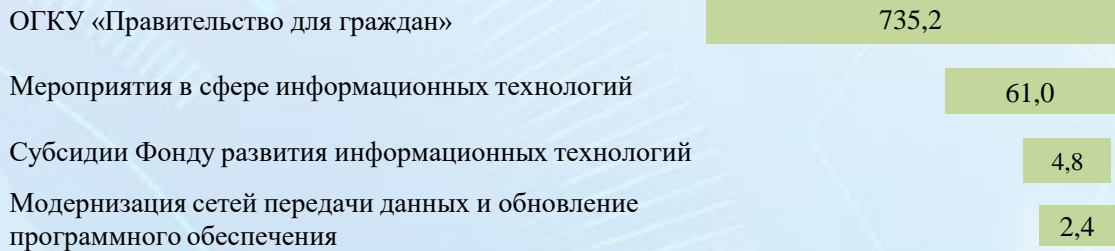
**ЦЕЛЬ ГОСУДАРСТВЕННОЙ ПРОГРАММЫ**

ОБЕСПЕЧЕНИЕ КАЧЕСТВЕННЫХ ИЗМЕНЕНИЙ В БИЗНЕС-ПРОЦЕССАХ И СПОСОБАХ ОСУЩЕСТВЛЕНИЯ ЭКОНОМИЧЕСКОЙ ДЕЯТЕЛЬНОСТИ КЛЮЧЕВЫХ ОТРАСЛЕЙ ЭКОНОМИКИ, СОЦИАЛЬНОЙ СФЕРЫ И ГОСУДАРСТВЕННОГО УПРАВЛЕНИЯ В РЕЗУЛЬТАТЕ ВНЕДРЕНИЯ ОТЕЧЕСТВЕННЫХ РЕШЕНИЙ И ЦИФРОВЫХ ТЕХНОЛОГИЙ, ПРИВОДЯЩИХ К УЛУЧШЕНИЮ КАЧЕСТВА ЖИЗНИ НАСЕЛЕНИЯ УЛЬЯНОВСКОЙ ОБЛАСТИ

**ОБЩИЙ ОБЪЁМ ФИНАНСИРОВАНИЯ ГОСУДАРСТВЕННОЙ ПРОГРАММЫ**



**СТРУКТУРА РАСХОДОВ ГОСУДАРСТВЕННОЙ ПРОГРАММЫ, млн руб.**



НАИМЕНОВАНИЕ ПОКАЗАТЕЛЯ	2025г. (план)	2025г. (факт)	% достижения
Достижение «цифровой зрелости» государственного и муниципального управления, ключевых отраслей экономики и социальной сферы, в том числе здравоохранения и образования, %	37,5	<b>62,78</b>	167,4
Доля российского программного обеспечения, используемого в деятельности органов государственной власти субъектов РФ, %	50	<b>62,22</b>	124,4
Доля государственных услуг и сервисов, по которым средняя оценка удовлетворенности качеством работы госслужащих и работников организаций соцсферы по их оказанию в электронном виде с использованием ЕПГУ и (или) РПГУ выше 4,5, %	53	<b>65</b>	122,6
Доля населения Ульяновской области, имеющего доступ к получению государственных и муниципальных услуг по принципу «одного окна» по месту жительства (пребывания), в том числе в МФЦ, в общей численности населения Ульяновской области, %	97	<b>97,36</b>	100,4
Доля массовых социально значимых государственных и муниципальных услуг, предоставляемых в электронной форме %	96	<b>100</b>	104,2



**ГОСУДАРСТВЕННАЯ ПРОГРАММА  
«РАЗВИТИЕ ОТДЕЛЬНЫХ НАПРАВЛЕНИЙ ГРАДОСТРОИТЕЛЬНОЙ  
ДЕЯТЕЛЬНОСТИ И УПРАВЛЕНИЕ ГОСУДАРСТВЕННОЙ СОБСТВЕННОСТЬЮ  
УЛЬЯНОВСКОЙ ОБЛАСТИ»**

**ЦЕЛЬ ГОСУДАРСТВЕННОЙ ПРОГРАММЫ**

УСТОЙЧИВОЕ РАЗВИТИЕ ТЕРРИТОРИИ УЛЬЯНОВСКОЙ ОБЛАСТИ НА ОСНОВЕ АКТУАЛИЗИРОВАННОЙ ГРАДОСТРОИТЕЛЬНОЙ ДОКУМЕНТАЦИИ И ЦИФРОВИЗАЦИИ ГРАДОСТРОИТЕЛЬНОЙ ДЕЯТЕЛЬНОСТИ, А ТАКЖЕ СОВЕРШЕНСТВОВАНИЕ ДЕЯТЕЛЬНОСТИ В СФЕРЕ УПРАВЛЕНИЯ ОБЪЕКТАМИ ГОСУДАРСТВЕННОЙ СОБСТВЕННОСТИ

**ОБЩИЙ ОБЪЁМ ФИНАНСИРОВАНИЯ ГОСУДАРСТВЕННОЙ ПРОГРАММЫ\***

183.1

■ 2024г. факт

216.0

■ 2025г. план

204.2

■ 2025г. факт

**СТРУКТУРА РАСХОДОВ ГОСУДАРСТВЕННОЙ ПРОГРАММЫ, млн руб.**

Обеспечение реализации государственной программы	175,8
Мероприятия в сфере градостроительной деятельности	21,4
Мероприятия в сфере земельных отношений	6,0
Прочие мероприятия	1,0

НАИМЕНОВАНИЕ ПОКАЗАТЕЛЯ	2025г. (план)	2025г. (факт)	% достижения
Доля муниципальных образований и населённых пунктов Ульяновской области, а также территориальных зон, сведения о границах которых внесены в Единый государственный реестр недвижимости, %	37	37	100
Доля земельных участков, расположенных в границах Ульяновской области, являвшихся предметом аукциона по продаже земельного участка, находящегося в государственной собственности, или аукциона на право заключения договора аренды земельного участка, находящегося в государственной собственности от общего количества таких участков в границах Ульяновской области, %	12,5	12,5	100
Доля разработанных проектов внесения изменений в генеральный план и правила землепользования и застройки муниципального образования «город Ульяновск», поселений Ульяновской области, а также проектов изменений в схемы территориального планирования муниципальных районов Ульяновской области от не обходимого количества проектов, %	7,5	7,5	100



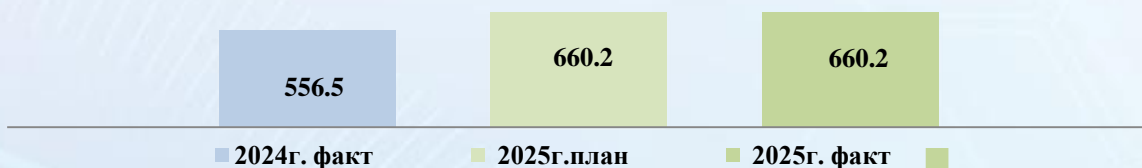
**ГОСУДАРСТВЕННАЯ ПРОГРАММА  
«ФОРМИРОВАНИЕ КОМФОРТНОЙ ГОРОДСКОЙ СРЕДЫ  
В УЛЬЯНОВСКОЙ ОБЛАСТИ»**

**ЦЕЛЬ ГОСУДАРСТВЕННОЙ ПРОГРАММЫ**

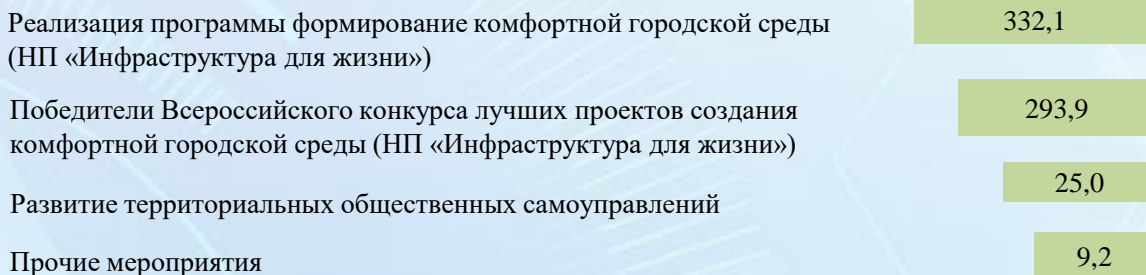


УЛУЧШЕНИЕ КАЧЕСТВА ГОРОДСКОЙ СРЕДЫ НА ТЕРРИТОРИИ УЛЬЯНОВСКОЙ ОБЛАСТИ;  
УВЕКОВЕЧЕНИЕ ПАМЯТИ ПОГИБШИХ ПРИ ЗАЩИТЕ ОТЕЧЕСТВА

**ОБЩИЙ ОБЪЁМ ФИНАНСИРОВАНИЯ ГОСУДАРСТВЕННОЙ ПРОГРАММЫ**



**СТРУКТУРА РАСХОДОВ ГОСУДАРСТВЕННОЙ ПРОГРАММЫ, млн руб.**



НАИМЕНОВАНИЕ ПОКАЗАТЕЛЯ	2025 (план)	2025 (факт)	% достижения
Количество реализованных проектов победителей Всероссийского конкурса создания комфортной городской среды, ед.	3	3	100
Количество благоустроенных общественных территорий, ед.	47	122	259,6
Доля благоустроенных дворовых территорий многоквартирных домов, территорий общего пользования, территорий объектов социальной инфраструктуры и территорий, в границах которых осуществляется территориальное общественное самоуправление, поселений и городских округов Ульяновской области в общем количестве таких территорий, запланированных к благоустройству в период реализации государственной программы, %	97,5	97,5	100
Доля благоустроенных территорий общего пользования поселений и городских округов Ульяновской области в общем количестве таких территорий, запланированных к благоустройству до 2030 года, %	17,5	45,4	259,4




**ГОСУДАРСТВЕННАЯ ПРОГРАММА  
«РАЗВИТИЕ МАЛОГО И СРЕДНЕГО ПРЕДПРИНИМАТЕЛЬСТВА В  
УЛЬЯНОВСКОЙ ОБЛАСТИ»**

**ЦЕЛЬ ГОСУДАРСТВЕННОЙ ПРОГРАММЫ**



СОЗДАНИЕ УСЛОВИЙ ДЛЯ ОПЕРЕЖАЮЩЕГО РАЗВИТИЯ МАЛОГО И СРЕДНЕГО ПРЕДПРИНИМАТЕЛЬСТВА В УЛЬЯНОВСКОЙ ОБЛАСТИ

**ОБЩИЙ ОБЪЁМ ФИНАНСИРОВАНИЯ ГОСУДАРСТВЕННОЙ ПРОГРАММЫ**



**СТРУКТУРА РАСХОДОВ ГОСУДАРСТВЕННОЙ ПРОГРАММЫ, млн руб.**

Оказание финансовой поддержки организациям, в целях развития сферы торговли, экспортной и инновационной деятельности на территории Ульяновской области	115,0
Обеспечение реализации государственной программы	98,8
Региональный проект "Системные меры развития международной кооперации и экспорта"	26,6
Региональный проект "Малое и среднее предпринимательство и поддержка индивидуальной предпринимательской инициативы"	11,7

НАИМЕНОВАНИЕ ПОКАЗАТЕЛЯ	2025г. (план)	2025г. (факт)	% достижения
Количество субъектов малого и среднего предпринимательства (включая индивидуальных предпринимателей) в расчёте на 1 тыс. населения Ульяновской области, ед.	38,4	<b>40,1</b>	104,4
Доля занятых в сфере малого и среднего предпринимательства, включая индивидуальных предпринимателей, в общей численности трудоспособного населения в Ульяновской области, %	31,6	<b>34,5</b>	109,2
Индекс физического объёма оборота розничной торговли в Ульяновской области, %	102,9	<b>104,3</b>	101,4
Уровень удовлетворённости потенциальных и действующих субъектов МСП, осуществляющих деятельность в промышленных (индустриальных) парках, технопарках, бизнес-парках, а также получивших услуги иных организаций инфраструктуры поддержки субъектов МСП, %	60	<b>100</b>	166,7



## ПРОФИЦИТ / ДЕФИЦИТ ОБЛАСТНОГО БЮДЖЕТА И ГОСУДАРСТВЕННЫЙ ДОЛГ

млн руб.

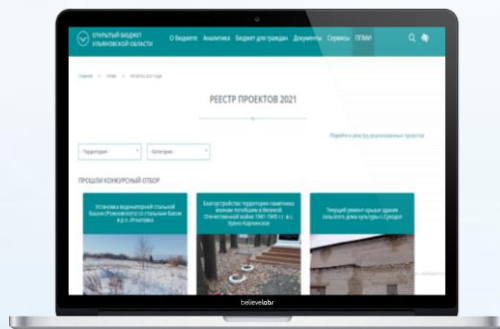
Показатель	за 2025 год	
	План	Факт
дефицит (-) / профицит (+)	<b>-3 344,1</b>	<b>-3 043,4</b>
<i>ст. 92 БК РФ «Дефицит бюджета субъекта Российской Федерации не должен превышать 15 процентов утверждённого общего годового объёма доходов бюджета субъекта Российской Федерации без учёта утверждённого объёма безвозмездных поступлений»</i>	<b>3,7 %</b>	<b>3,5 %</b>
<b>государственный долг</b>	<b>45 576,4</b>	<b>45 575,8</b>
<i>ст. 107 п.4 БК РФ «Объём государственного долга субъекта Российской Федерации не должен превышать утверждённый обций годовой объем доходов бюджета субъекта Российской Федерации без учета утвержденного объема безвозмездных поступлений.»</i>	<b>50,98%</b>	<b>51,67%</b>
кредиты кредитных организаций	9 380,6	9 380,0
государственные ценные бумаги	20 011,4	20 011,4
бюджетные кредиты	16 184,4	16 184,4
<b>расходы на обслуживание государственного долга</b>	<b>4 407,0</b>	<b>4 187,1</b>



## ИНИЦИАТИВНОЕ БЮДЖЕТИРОВАНИЕ

Ульяновская область отмечена в числе лучших в Докладе о лучших практиках развития инициативного бюджетирования в субъектах Российской Федерации и муниципальных образованиях

С 10 по 11 апреля 2025 года в г. Ульяновск при поддержке Научно-исследовательского финансового института Министерства финансов Российской Федерации и Союза Финансистов России проведена Всероссийская конференция «Финансирование и софинансирование инициативного бюджетирования в Российской Федерации»



### Проект поддержки местных инициатив на территории Ульяновской области



<http://ufo.ulntc.ru:8080/ppmi/o-proekte>



В разделе размещена информация о реализации инициатив граждан

### Итоги ППМИ 2025 года:



Реализовано **148 инициатив;**

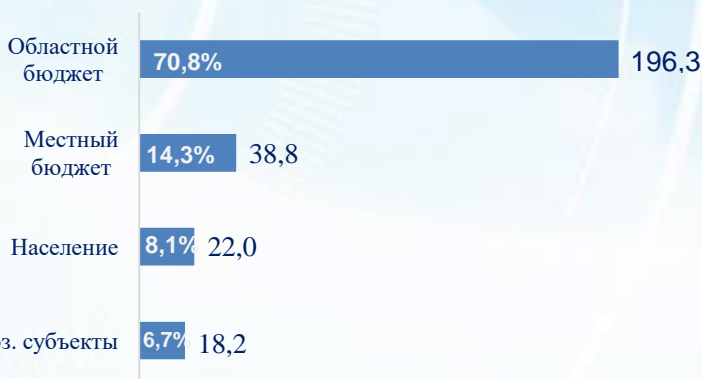


Доля благополучателей – **22,8%** от населения Ульяновской области



Доля **муниципальных образований,** принявших участие в конкурсном отборе – **75,8%**

### ОБЩАЯ СТОИМОСТЬ 148 ПРОЕКТОВ 275,3 млн рублей



### Типология 148 инициатив:





## СОДЕЙСТВИЕ ПОВЫШЕНИЮ УРОВНЯ ФИНАНСОВОЙ ГРАМОТНОСТИ НАСЕЛЕНИЯ

**100%** профессиональных и общеобразовательных образовательных организаций, осуществляющих деятельность на территории Ульяновской области, **обеспечили включение элементов финансовой грамотности в свои образовательные программы**

**2** Проведена региональная акция «Финансовая грамотность – первый шаг. Финансовая культура – наше будущее»

Показатель/год	2025
Ежемесячный охват населения, чел.	17 797
Количество площадок, ед.	8 346

**3** Мероприятия по развитию финансовой грамотности в регионе:

- Ульяновская область приняла участие во **Всероссийской просветительской эстафете «Мои финансы»** (в 3-х этапах эстафеты приняло участие около 73 тыс. жителей региона);
- продолжена реализация проекта **«Фин.Ликбез»** при участии Агентства по развитию человеческого потенциала и трудовых ресурсов УО;
- в мае-июне 2025 года организованы муниципальные и региональный этапы II Всероссийского фестиваля сбережений и инвестиций;
- реализован проект по подготовке волонтеров финансового просвещения;
- в октябре 2025 организованы и проведены региональный и федеральный этапы Всероссийского чемпионата по финансовой грамотности среди лиц пенсионного возраста.

**4** 2 региональные практики вошли в сборник лучших по итогам 2025 года, подготовленный НИФИ Минфина России.

**5** Ульяновская область вошла в **ТОП-12 субъектов России** Всероссийского конкурса «Столица финансовой культуры» по уровню развития региональной инфраструктуры финансового просвещения

При Финансовом университете при Правительстве РФ подготовлено:

- **20 консультантов** по программе «Управление финансами в предпринимательской деятельности»,
- **2 консультанта** прошли повышение квалификации по программе «Финансовое просвещение в трудовых коллективах».

**6** При РЭУ им Г.В. Плеханова подготовлено **32 консультанта** по программе «Формы и методы организации массовой работы по финансовому просвещению лиц предпенсионного и пенсионного возраста».





## ПОЛЕЗНАЯ ИНФОРМАЦИЯ В СЕТИ ИНТЕРНЕТ



Президент России

<http://www.kremlin.ru/>

Бюджетные послания Федеральному собранию Российской Федерации, Указы Президента Российской Федерации от 7 мая 2012 года, другие документы, поручения



ФЕДЕРАЛЬНОЕ СОБРАНИЕ РОССИЙСКОЙ ФЕДЕРАЦИИ  
ГОСУДАРСТВЕННАЯ ДУМА  
ОФИЦИАЛЬНЫЙ САЙТ

<http://duma.gov.ru/>

Возможность получать информацию о ходе законодательного процесса и сами тексты законопроектов, законов и иных связанных с ними документов



Губернатор и Правительство  
УЛЬЯНОВСКОЙ ОБЛАСТИ  
ОФИЦИАЛЬНЫЙ САЙТ

<https://ulgov.gosuslugi.ru>

Информация о регионе

Министерство финансов Ульяновской области

<https://minfin73.gosuslugi.ru>

Об областном бюджете, бюджетной политике, государственном долге, иная информация



Министерство здравоохранения  
Ульяновской области

<https://med.ulgov.ru>

Информация о реализуемых госпрограммах, задачах и функциях Министерства здравоохранения, семьи и социального благополучия Ульяновской области



МИНИСТЕРСТВО  
ОБРАЗОВАНИЯ  
УЛЬЯНОВСКОЙ  
ОБЛАСТИ

<https://mo73.gosuslugi.ru>

Информирование о достижениях в сфере образования Ульяновской области



ОФИЦИАЛЬНЫЙ САЙТ  
для размещения информации  
о государственных (муниципальных)  
учреждениях

<https://bus.gov.ru>

Информация по учреждениям, оказывающим определенную услугу (выполняющим определенную работу) в разрезе регионов и видов деятельности учреждений



единый портал бюджетной системы  
РОССИЙСКОЙ ФЕДЕРАЦИИ  
ЭЛЕКТРОННЫЙ БЮДЖЕТ

<https://budget.gov.ru>

Возможность получения в режиме реального времени необходимой информации о бюджете и бюджетном процессе в Российской Федерации



ГОСУСЛУГИ

<https://www.gosuslugi.ru>

Электронный портал государственных услуг для физических и юридических лиц



ГОСАВТОИНСПЕКЦИЯ  
УВАЖЕНИЕ ПРОФЕССИОНАЛИЗМ БЕЗОПАСНОСТЬ

<https://gosavtoinspektsiya.rf>

Проверка наличия неуплаченных штрафов по данным транспортного средства



Официальный сайт  
ЕДИНОЙ ИНФОРМАЦИОННОЙ  
СИСТЕМЫ В СФЕРЕ ЗАКУПОК  
ЗАКАЗЧИКАМ ПОСТАВЩИКАМ

<https://zakupki.gov.ru>

Реестр планов-графиков размещения заказов и планов закупок, единый реестр государственных и муниципальных контрактов, иная информация



ФЕДЕРАЛЬНАЯ  
НАЛОГОВАЯ СЛУЖБА

<https://www.nalog.gov.ru>

Личный кабинет налогоплательщика для физических/ юридических лиц- информация об объектах налогообложения, начисленных и уплаченных суммах, налоговой базе



Территориальный орган Федеральной  
службы государственной статистики  
по Ульяновской области  
Федеральная служба государственной статистики

<https://73.rosstat.gov.ru>

Официальная статистическая информация по Ульяновской области



Официальный интернет-портал  
правовой информации  
Государственная система правовой информации

<http://pravo.gov.ru>

Официальное опубликование правовых данных



## КОНТАКТНЫЕ ДАННЫЕ

### Министерство финансов Ульяновской области

Адрес: 432970, г. Ульяновск, ул. Радищева, д. 1  
тел. (8422) 73-51-09  
эл.почта: [mail@ulminfin.ru](mailto:mail@ulminfin.ru)  
Интернет сайт: <https://minfin73.gosuslugi.ru>

#### Режим работы:

понедельник-пятница с 8.00 до 17.00  
перерыв на обед с 13.00 до 14.00  
суббота, воскресенье – выходные дни

Приём граждан и организаций в Министерстве финансов Ульяновской области производится в

здании «Дом советов» по адресу:

ул. Радищева, д.1, каб. 403

каждый вторник с 16.00 до 17.00.

Приём осуществляется по предварительной записи по телефону 73-51-09